

**UCHWAŁA NR XLVII/49/2022
RADY MIASTA WŁOCŁAWEK
z dnia 29 kwietnia 2022 r.**

w sprawie przyjęcia „Oceny zasobów pomocy społecznej w mieście Włocławek za rok 2021”

Na podstawie art. 16 a ustawy z dnia 12 marca 2004 r. o pomocy społecznej (Dz. U. z 2021 r. poz. 2268, poz. 2270, z 2022 r. poz. 1, 66) i art. 18 ust. 2 pkt 15 ustawy z dnia 8 marca 1990 r. o samorządzie gminnym (Dz. U. z 2022 r. poz. 559) oraz art. 12 pkt 11 w związku z art. 92 ust. 2 ustawy z dnia 5 czerwca 1998 r. o samorządzie powiatowym (Dz. U. z 2022 r. poz. 528)

uchwala się, co następuje:

§1. Przyjmuje się „Ocena zasobów pomocy społecznej w mieście Włocławek za rok 2021 rok” w brzmieniu określonym w załączniku do niniejszej uchwały.


§2. 1. Uchwała wchodzi w życie z dniem podjęcia.

2. Uchwała podlega podaniu do publicznej wiadomości poprzez ogłoszenie w Biuletynie Informacji Publicznej Urzędu Miasta Włocławek.



**Wiceprzewodnicząca
Rady Miasta**

Joanna Hofman-Kupisz
Joanna Hofman-Kupisz



Uzasadnienie

Zgodnie z art. 16a ustawy z dnia 12 marca 2004 r. o pomocy społecznej (Dz. U. z 2021 r. poz. 2268, poz. 2270, z 2022 r. poz. 1, poz.66), gmina, powiat i samorząd województwa jest zobowiązana do przygotowania corocznie oceny zasobów pomocy społecznej. Ww. ocenę zasobów, organ wykonawczy jednostki samorządu terytorialnego przedstawia co roku do 30 kwietnia odpowiednio: radzie gminy, radzie powiatu, a do 30 czerwca sejmikowi województwa. Jest to podstawa do planowania budżetu na następny rok.

Ocena zasobów pomocy społecznej obejmuje infrastrukturę, sprawy kadrowe, organizacje pozarządowe oraz nakłady finansowe na zadania pomocy społecznej bez względu na podmiot je finansujący i realizujący. Ocena zasobów pomocy społecznej dotyczy także osób i rodzin korzystających z pomocy społecznej, wraz z rozmiarem i złożonością ich problemów.

PREZYDENT MIASTA

dr Marek Wałkowski


Wzrost: 170cm, ciężyść: 60kg

GŁOŚNIK • SPECJALISTA

Joanna Kowalewska

ZASTĘPCA PREZYDENTA

Domicja Kępczewska




Załącznik
do Uchwały Nr XLVII/49/2022
Rady Miasta Włocławek
z dnia 29 kwietnia 2022 r.



**Ocena zasobów pomocy społecznej
w mieście Włocławek za 2021 r.**

Miejski Ośrodek Pomocy Rodzinie we Włocławka

Włocławek, kwiecień 2022 r.



Ocena zasobów pomocy społecznej za rok 2021

1. Wprowadzenie	3
2. Dane dotyczące sytuacji demograficznej i społecznej	4
3. Dane o korzystających z pomocy i wsparcia	5
4. Inne rodzaje pomocy i świadczeń	15
5. Zasoby instytucjonalne pomocy i wsparcia	17
6. Kadra jednostki organizacyjnej pomocy społecznej	25
7. Środki finansowe na wydatki w pomocy społecznej i innych obszarach polityki społecznej w budżecie jednostki samorządu terytorialnego	26
8. Aktywność projektowo – konkursowa jednostki organizacyjnej pomocy społecznej	30
9. Współpraca z organizacjami pozarządowymi – zadania zlecone w obszarze pomocy i wsparcia.....	31
10. Wnioski i rekomendacje	33



1. Wprowadzenie

Zadaniem gminy wynikającym z art. 16 a ustawy o pomocy społecznej jest sporządzanie oceny zasobów w zakresie pomocy społecznej. Ocena zasobów przygotowywana jest w poparciu o analizę lokalnej sytuacji społecznej i demograficznej. Niniejsze opracowanie obejmuje infrastrukturę, kadre, organizacje pozarządowe i nakłady finansowe na zadania pomocy społecznej, bez względu na podmiot je finansujący. Ocena obejmuje także informacje o osobach i rodzinach korzystających z pomocy społecznej, rodzaje ich problemów oraz rozkład ilościowy. Wzór jak również formuły systemu informatycznego zostały wprowadzone przez Ministerstwo Rodziny i Polityki Społecznej oraz zamieszczone w Centralnej Aplikacji Sprawozdawczej CAS. To narzędzie informatyczne umożliwia gromadzenie danych, z których część pobierana jest automatycznie z innych systemów informatycznych. Na tej podstawie prowadzona jest ocena zasobów, która stanowić będzie rekomendacje do planowania budżetu na rok następny. Niniejsza ocena jest materiałem poglądowym.

Ocena zasobów pomocy społecznej za rok 2021, powstała w oparciu o analizę lokalnej sytuacji społecznej i demograficznej. Materiały i dane zawarte w opracowaniu pochodzą ze sprawozdawczości resortowej instytucji pomocy społecznej, baz danych Głównego Urzędu Statystycznego, właściwych wydziałów Urzędu Miasta Włocławek oraz bezpośrednio działających na obszarze miasta Włocławek podmiotów tworzących zasób instytucjonalny pomocy społecznej. Zasób ten na potrzeby niniejszego opracowania jest rozumiany jako instytucje i placówki działające na obszarze miasta utworzone i finansowane przez Miasto Włocławek oraz inne podmioty prowadzone na zasadzie zlecenia zadania publicznego.

Należy jednak podkreślić, że opracowanie zawiera nie tylko kwestie dotyczące ścisłego oddziaływania pomocy społecznej na lokalne środowisko w ramach jej ustawowych zadań. Wskazuje również problemy dotyczące polityki mieszkaniowej, demograficznej, oświatowej, ochrony zdrowia i rynku pracy. Uwzględnia zatem te wszystkie elementy, które obejmują swym zasięgiem szerokie spektrum infrastruktury polityki społecznej Miasta Włocławek. Niniejsza ocena jest materiałem poglądowym mającym ułatwić podejmowanie decyzji związanych z planowaniem budżetu w kolejnym okresie.

2. Dane o sytuacji demograficznej i społecznej (stan na 31.XII)

WYSZCZEGÓLNIENIE	Rok poprzedni		Rok oceny		Rok po ocenie	
	2020		2021		2022	
MIESZKAŃCY (w osobach)						
Ogółem	1	109 883	108 561	108 561	108 561	108 561
KOBIETY						
Ogółem	2	58 271	57 666	57 666	57 666	57 666
Wiek 0-18	3	9 021	8 865	8 865	8 865	8 865
Wiek 19-59	4	29 874	29 284	29 284	29 284	29 284
Wiek 60 lat i więcej	5	19 376	19 517	19 517	19 517	19 517
MEŻCZYŹNI						
Ogółem	6	51 612	50 895	50 895	50 895	50 895
Wiek 0-18	7	9 510	9 305	9 305	9 305	9 305
Wiek 19-64	8	33 265	32 592	32 592	32 592	32 592
Wiek 65 lat i więcej	9	8 837	8 998	8 998	8 998	8 998
RYNEK PRACY						
Bezrobotni ogółem	10	5 018	3 787	3 787	3 787	3 787
Bezrobotni długotrwale ogółem	11	3 515	2 727	2 727	2 727	2 727
Bezrobotni ogółem z prawem do zasiłku	12	598	414	414	414	414
INFRASTRUKTURA SPOŁECZNA						
Liczba mieszkań komunalnych w zasobie gminy	13	4 232	4 228	4 228	4 508	4 508
Liczba wniosków złożonych na mieszkanie komunalne z zasobów gminy	14	612	515	515	563	563
w tym z wiersza 13: Liczba mieszkań socjalnych (lokali)	15	130	129	129	133	133
Liczba oczekujących na mieszkanie socjalne	16	187	191	191	189	189
Liczba wyroków eksmisyjnych bez wskazania lokalu socjalnego	17	14	16	16	20	20
Liczba żłobków (żłobki, kluby dziecięce, oddziały żłobkowe w przedszkolach)	18	13	14	14	14	14
Liczba opiekunów dziennych do dzieci	19	0	0	0	1	1
Liczba miejsc w żłobkach (żłobki, kluby dziecięce, oddziały żłobkowe w przedszkolach)	20	518	590	590	600	600

Liczba dzieci, którym nie przyznano miejsc w żłobku (żłobek, klub dziecięcy, oddziały żłobkowe w przedszkolach)	21	69	107	80
Powody nie przyznania miejsca w żłobku – brak wolnych miejsc				
Liczba przedszkoli (przedszkola wraz z oddziałami przedszkolnymi przy szkołach)	22	48	45	45
Liczba miejsc w przedszkolach (przedszkola wraz z oddziałami przedszkolnymi przy szkołach)	23	3 330	3 225	3 255
Liczba dzieci, którym nie przyznano miejsc w przedszkolu wg złożonych wniosków	24	0	0	0
Powody nie przyznania miejsca w przedszkolu				
Liczba świetlic i klubów dla dzieci i młodzieży - ogółem	25	6	5	5
Z tego: (wiersze „Przyszkolne” i „Pozaszkolne”)				
Przyszkolne	26	0	0	0
Pozaszkolne	27	6	5	5
Liczba klubów i innych miejsc spotkań dla seniorów	28	6	7	7
Liczba hospicjów	29	0	0	0
Liczba ośrodków dla cudzoziemców	30	0	0	0

3.1. Dane o korzystających z pomocy i wsparcia (w całym okresie sprawozdawczym)

WYSZCZEGÓLNIENIE		Rok poprzedni	Rok oceny	Rok po ocenie
		2020	2021	2022
OSOBY I RODZINY, KTÓRYM PRZYZNANO ŚWIADCZENIE				
Liczba rodzin	1	4 806	4 532	4 532
Liczba osób w rodzinach	2	8 279	7 641	7 641
POWODY UDZIELENIA POMOCY I WSPARCIA				
UBÓSTWO				
Liczba rodzin	3	3 313	3 135	3 135
Liczba osób w rodzinach	4	5 800	5 347	5 347

BEZROBOCIE				
Liczba rodzin	5	2 775	2 622	2 622
Liczba osób w rodzinach	6	5 555	5 168	5 168
NIEPEŁNOSPRAWNOŚĆ				
Liczba rodzin	7	1 185	1 132	1 132
Liczba osób w rodzinach	8	1 736	1 629	1 629
DŁUGOTRWAŁA LUB CIĘŻKA CHOROBA				
Liczba rodzin	9	1 201	1 088	1 088
Liczba osób w rodzinach	10	1 618	1 437	1 437
BEZRADNOŚĆ W SPRAWACH OPIEKUŃCZO-WYCHOWAWCZYCH				
Liczba rodzin	11	1 148	749	749
Liczba osób w rodzinach	12	3 420	2 349	2 349
ALKOHOLIZM				
Liczba rodzin	13	223	191	191
Liczba osób w rodzinach	14	273	238	238
NARKOMANIA				
Liczba rodzin	15	22	17	17
Liczba osób w rodzinach	16	25	17	17
POTRZEBA OCHRONY MACIERZYŃSTWA				
Liczba rodzin	17	192	133	133
W TYM: WIELODZIETNOŚĆ				
Liczba rodzin	18	66	43	43
BEZDOMNOŚĆ				
Liczba rodzin	19	247	230	230
Liczba osób w rodzinach	20	249	234	234
TRUDNOŚCI W PRZYSTOSOWANIU DO ŻYCIA PO ZWOLNIENIU Z ZAKŁADU KARNEGO				
Liczba rodzin	21	94	94	94
Liczba osób w rodzinach	22	109	116	116
ZDARZENIA LOSOWE				
Liczba rodzin	23	4	5	5
Liczba osób w rodzinach	24	10	16	16
KŁĘSKI ŻYWIOŁOWE I EKOLOGICZNE				
Liczba osób	25	0	0	0
SIEROCTWO				
Liczba rodzin	26	1	0	0
Liczba osób w rodzinach	27	2	0	0
PRZEMOC W RODZINIE				

Liczba rodzin	28	3	2	2
Liczba osób w rodzinach	29	7	6	6
OCHRONA OFIAR HANDLU LUDŹMI				
Liczba rodzin	30	2	2	2
USŁUGI POMOCY SPOŁECZNEJ				
USŁUGI OPIEKUŃCZE OGÓŁEM				
Liczba osób	31	716	665	665
Liczba świadczeń	32	239 714	247 943	247 943
Kwota świadczeń w złotych	33	5 343 531	4 490 197	4 490 197
W TYM: SPECJALISTYCZNE (wiersze 59 - 61)				
Liczba osób	34	0	0	0
Liczba świadczeń	35	0	0	0
Kwota świadczeń w złotych	36	0	0	0
SPECJALISTYCZNE USŁUGI DLA OSÓB Z ZABURZENIAMI PSYCHICZNYMI				
Liczba osób	37	118	119	119
Liczba świadczeń	38	54 407	57 483	57 483
Kwota świadczeń w złotych	39	2 184 509	2 538 044	2 538 044
PORADNICTWO SPECJALISTYCZNE				
Liczba rodzin	40	277	292	292
Liczba osób w rodzinach	41	542	587	587
PRACA SOCJALNA				
Liczba rodzin	42	4 143	3 330	3 330
Liczba osób w rodzinach	43	7 175	5 450	5 450
INTERWENCJA KRYZYSOWA				
Liczba rodzin	44	102	84	84
Liczba osób w rodzinach	45	326	287	287
KONTRAKT SOCJALNY				
Liczba zawartych kontraktów socjalnych	46	379	642	642
Liczba osób ogółem objętych kontraktem	47	379	626	626
W tym: liczba osób objętych kontraktem w Klubie Integracji Społecznej	48	119	109	109

* wiek produkcyjny: kobiety w wieku 18-59 lat, mężczyźni 18-64 lat

** wiek poprodukcyjny: kobiety w wieku 60 i więcej, mężczyźni 65 i więcej

3.2. Gmina - zadania OPS oraz MOPS, MOPR (w całym okresie sprawozdawczym)

WYSZCZEGÓLNIENIE		Rok poprzedni	Rok oceny	Rok po ocenie
		2020	2021	2022
ŚWIADCZENIA PIENIĘŻNE Z POMOCY SPOŁECZNEJ				
ZASIŁEK STAŁY				
Liczba osób	1	763	742	742
Liczba świadczeń	2	7 862	7 634	7 634
Kwota świadczeń w złotych	3	4 497 736	4 318 180	4 318 180
W tym: (wiersze 4-6)				
Zasiłek stały dla osób samotnie gospodarujących				
Liczba osób	4	672	660	660
Liczba świadczeń	5	6 966	6 790	6 790
Kwota świadczeń w złotych	6	4 188 469	4 023 566	4 023 566
W tym: (wiersze 7-9)				
Zasiłek stały dla osoby w rodzinie				
Liczba osób	7	101	95	95
Liczba świadczeń	8	896	844	844
Kwota świadczeń w złotych	9	309 267	294 614	294 614
ZASIŁEK OKRESOWY				
Liczba osób	10	2 754	2 597	2 597
Liczba świadczeń	11	21 339	21 055	21 055
Kwota świadczeń w złotych	12	7 604 086	7 512 361	7 512 361
W tym: (wiersze 13-24)				
Zasiłek okresowy z tytułu bezrobocia				
Liczba osób	13	2 535	2 423	2 423
Liczba świadczeń	14	19 411	19 363	19 363
Kwota świadczeń w złotych	15	7 123 764	7 098 389	7 098 389
Zasiłek okresowy z tytułu długotrwałej choroby				
Liczba osób	16	129	116	116
Liczba świadczeń	17	413	380	380
Kwota świadczeń w złotych	18	114 546	114 336	114 336
Zasiłek okresowy z tytułu niepełnosprawności				
Liczba osób	19	198	168	168
Liczba świadczeń	20	941	916	916
Kwota świadczeń w złotych	21	192 655	181 271	181 271

Zasiłek okresowy z tytułu możliwości utrzymania lub nabycia uprawnień do świadczeń z innych systemów zabezpieczenia społecznego				
Liczba osób	22	0	0	0
Liczba świadczeń	23	0	0	0
Kwota świadczeń w złotych	24	0	0	0
Zasiłek okresowy kontynuowany niezależnie od dochodu na podstawie art. 38 ust. 4a i 4b				
Liczba osób	25	0	0	0
Liczba świadczeń	26	0	0	0
Kwota świadczeń w złotych	27	0	0	0
ZASIŁEK CELOWY OGÓŁEM				
Liczba osób	28	6 476	5 986	5 986
Kwota świadczeń w złotych	29	4 886 092	4 488 374	4 488 374
ZASIŁKI CELOWE PRYZNANE NIEZALEŻNIE OD DOCHODU na podstawie art. 39a ust. 1 i 2				
Liczba osób	33	0	0	0
Kwota świadczeń w złotych	34	0	0	0
ŚWIADCZENIA NIEPIENIĘŻNE Z POMOCY SPOŁECZNEJ				
POSIŁEK OGÓŁEM				
Liczba osób	35	1 876	1 550	1 550
Liczba świadczeń	36	247 412	241 978	241 978
Kwota świadczeń w złotych	37	1 755 907	2 020 119	2 020 119
W TYM: DLA DZIECI				
Liczba osób	38	1 075	798	798
Liczba świadczeń	39	40 955	61 207	61 207
Kwota świadczeń w złotych	40	222 868	292 144	292 144
W tym: (z wierszy 35-37)				
POSIŁEK				
Świadczenie przyznane w ramach programu wieloletniego "Posiłek w szkole i w domu"				
Liczba osób	41	6 972	6 402	6 402
Liczba świadczeń	42	10 496	10 099	10 099
Kwota świadczeń w złotych	43	5 567 833	5 567 833	5 567 833
W TYM: DLA DZIECI (z wierszy 41-43)				
Liczba osób	44	1 105	2 097	2 097
Liczba świadczeń	45	40 955	56 261	56 261
Kwota świadczeń w złotych	46	222 868	291 994	291 994
SCHRONIENIE				
Liczba osób	47	188	183	183

Liczba świadczeń	48	2 799	2 883	2 883
Kwota świadczeń w złotych	49	634 962	829 628	829 628
UBRANIE				
Liczba osób	50	0	0	0
Liczba świadczeń	51	0	0	0
Kwota świadczeń w złotych	52	0	0	0
SPRAWIENIE POGRZEBU				
Liczba osób	53	34	24	24
Liczba świadczeń	54	34	24	24
Kwota świadczeń w złotych	55	62 819	41 823	41 823
ODPŁATNOŚĆ GMINY ZA POBYT W DOMU POMOCY SPOŁECZNEJ				
Liczba osób	56	224	255	285
Liczba świadczeń	57	2 429	2 660	3 020
Kwota świadczeń w złotych	58	7 154 097	8 477 277	9 665 276,21
INDYWIDUALNE PROGRAMY POMOCY				
INDYWIDUALNY PROGRAM WYCHODZENIA Z BEZDOMNOŚCI				
Liczba osób	59	0	0	0
INDYWIDUALNY PROGRAM ZATRUDNIENIA SOCJALNEGO (Centrum Integracji Społecznej)				
Liczba osób	60	0	0	0
WSPIERANIE RODZINY I PIECZA ZASTĘPCZA				
Liczba rodzin objęta pracą asystenta rodziny	61	115	142	135
Liczba rodzin wspierających	62	1	0	1
Liczba asystentów rodziny	63	8	10	9
Odpłatność za pobyt dziecka w pieczy zastępczej w złotych	64	2 638 750	1 817 681	195 000

3.3. Powiat - zadania PCPR oraz MOPR (w całym okresie sprawozdawczym)

WYSZCZEGÓLNIENIE	Rok poprzedni	Rok oceny	Rok po ocenie
	2020	2021	20221
INDYWIDUALNE PROGRAMY POMOCY			
INDYWIDUALNY PROGRAM ZATRUDNIENIA SOCJALNEGO (Centrum Integracji Społecznej)			
Liczba osób	1	0	0
PROGRAM ODDZIAŁYWAŃ KOREKCYJNO-EDUKACYJNYCH DLA OSÓB STOSUJĄCYCH PRZEMOC W RODZINIE			

Liczba osób korzystających z usług	2	0	24	24
INDYWIDUALNY PROGRAM INTEGRACJI CUDZOZIEMCÓW				
Liczba osób korzystających z usług	3	0	0	0
WSPIERANIE RODZINY I PIECZA ZASTĘPCZA				
RODZINNA PIECZA ZASTĘPCZA - OGÓŁEM				
Liczba rodzin	4	133	110	103
Liczba dzieci umieszczonych w rodzinach	5	182	144	129
Kwota świadczeń w złotych	6	1 856 116	1 384 477	1 594 222
RODZINY SPOKREWNIONE Z DZIECKIEM				
Liczba rodzin	7	82	74	67
Liczba dzieci umieszczonych w rodzinach	8	109	93	75
Kwota świadczeń w złotych	9	906 169	743 512	807 570
RODZINY ZASTĘPCZE NIEZAWODOWE				
Liczba rodzin	10	42	33	31
Liczba dzieci umieszczonych w rodzinach	11	53	40	37
Kwota świadczeń w złotych	12	662 292	476 341	468 276
RODZINY ZASTĘPCZE ZAWODOWE				
Liczba rodzin	13	4	3	4
Liczba dzieci umieszczonych w rodzinach	14	14	11	9
Kwota świadczeń w złotych	15	192 699	164 624	230 316
W tym:				
RODZINY ZASTĘPCZE SPECJALISTYCZNE				
Liczba rodzin	16	0	0	0
Liczba dzieci umieszczonych w rodzinach	17	0	0	0
Kwota świadczeń w złotych	18	0	0	0
RODZINY ZASTĘPCZE PEŁNIĄCE FUNKCJĘ POGOTOWIA RODZINNEGO				
Liczba rodzin	19	0	0	0
Liczba dzieci umieszczonych w rodzinach	20	0	0	0

Kwota świadczeń w złotych	21	0	0	0
RODZINNY DOM DZIECKA				
Liczba rodzin	22	1	0	1
Liczba dzieci umieszczonych w rodzinach	23	1	0	8
Kwota świadczeń w złotych	24	16 510	0	88 060
DODATEK WYCHOWAWCZY W RODZINNEJ PIECZY ZASTĘPCZEJ - OGÓŁEM				
Liczba rodzin	25	78	87	77
Liczba dzieci umieszczonych w rodzinach	26	100	105	89
Kwota Świadczeń w złotych	27	581 607	552 090	222 500
RODZINY SPOKREWNIONE Z DZIECKIEM				
Liczba rodzin	28	50	57	50
Liczba dzieci umieszczonych w rodzinach	29	62	66	56
Kwota świadczeń w złotych	30	359 229	347 125	140 000
RODZINY ZASTĘPCZE NIEZAWODOWE				
Liczba rodzin	31	24	27	24
Liczba dzieci umieszczonych w rodzinach	32	28	30	26
Kwota świadczeń w złotych	33	165 882	157 097	65 000
RODZINY ZASTĘPCZE ZAWODOWE				
Liczba rodzin	34	4	3	3
Liczba dzieci umieszczonych w rodzinach	35	10	9	7
Kwota świadczeń w złotych	36	56 496	47 868	17 500
RODZINNY DOM DZIECKA				
Liczba rodzin	37	0	0	0
Liczba dzieci umieszczonych w rodzinach	38	0	0	0
Kwota świadczeń w złotych	39	0	0	0
DODATEK DO ZRYCZAŁTOWANEJ KWOTY, O KTÓRYM MOWA W ART. 115, UST. 2A USTAWY Z DNIA 9 CZERWCA 2011 R. O WSPIERANIU RODZINY I SYSTEMIE PIECZY ZASTĘPCZEJ				
Liczba placówek opiekuńczo-wychowawczych typu rodzinnego pobierających dodatek do zryczałtowanej kwoty	40	0	0	0

Liczba dzieci w placówkach opiekuńczo-wychowawczych typu rodzinnego, na które pobierany był dodatek do zryczałtowanej kwoty	41	0	0	0
Kwota świadczeń w złotych	42	0	0	0
PLAN POMOCY DZIECKU				
Liczba dzieci	43	12	95	95
OCENA SYTUACJI DZIECKA W RODZINIE ZASTĘPCZEJ				
Liczba dzieci	44	110	95	95
Liczba sporządzonych ocen	45	85	72	180
OCENA SYTUACJI DZIECKA W RODZINNYM DOMU DZIECKA				
Liczba dzieci	46	0	0	0
Liczba sporządzonych ocen	47	0	0	0
OCENA RODZIN ZASTĘPCZYCH				
Liczba rodzin	48	107	110	110
Liczba sporządzonych ocen	49	46	20	35
OCENA RODZINNYCH DOMÓW DZIECKA				
Liczba rodzinnych domów dziecka	50	0	0	0
Liczba sporządzonych ocen	51	0	0	0
OCENA W ZAKRESIE KWALIFIKACJI KANDYDATÓW NA RODZINY ZASTĘPCZE I RODZINNE DOPY DZIECKA				
Liczba opinii	52	10	8	12
w tym: liczba pozytywnych opinii	53	6	7	12
KOORDYNATOR PIECZY ZASTĘPCZEJ				
Liczba koordynatorów	54	2	2	3
RODZINY POMOCOWE				
Liczba rodzin	55	0	0	0
USAMODZIELNIENIE				
INDYWIDUALNY PROGRAM USAMODZIELNIENIA				
Liczba osób	56	90	58	53
PEŁNOLETNIE OSOBY OPUSZCZAJĄCE RODZINNE FORMY PIECZY ZASTĘPCZEJ				
Liczba osób	57	44	46	44
Kwota świadczeń w złotych	58	227 875	242 727	244 739

W TYM: (od poz. 59 do poz. 64)				
POMOC PIENIĘŻNA NA USAMODZIELNIENIE				
Liczba osób	59	9	10	6
Kwota świadczeń w złotych	60	41 637	44 236	26 108
POMOC PIENIĘŻNA NA KONTYNUOWANIE NAUKI				
Liczba osób	61	39	39	30
Kwota świadczeń w złotych	62	176 776	181 659	203 376
POMOC PIENIĘŻNA NA ZAGOSPODAROWANIE				
Liczba osób	63	6	10	8
Kwota świadczeń w złotych	64	9 462	16 832	15 255
PEŁNOLETNIE OSOBY OPUSZCZAJĄCE PLACÓWKI OPIEKUŃCZO - WYCHOWAWCZE				
Liczba osób	65	46	35	40
Kwota świadczeń w złotych	66	226 819	229 315	254 586
W TYM: (od poz. 67 do poz. 72)				
POMOC PIENIĘŻNA NA USAMODZIELNIENIE				
Liczba osób	67	7	8	9
Kwota świadczeń w złotych	68	45 104	58 626	55 938
POMOC PIENIĘŻNA NA KONTYNUOWANIE NAUKI				
Liczba osób	69	36	29	30
Kwota świadczeń w złotych	70	170 090	154 211	186 780
POMOC PIENIĘŻNA NA ZAGOSPODAROWANIE				
Liczba osób	71	6	10	7
Kwota świadczeń w złotych	72	9 462	16 478	11 865
PEŁNOLETNIE OSOBY OPUSZCZAJĄCE INSTYTUCJE O KTÓRYCH MOWA W ART. 88 UST.1 USTAWY O POMOCY SPOŁECZNEJ				
Liczba osób	73	5	0	3
Kwota świadczeń w złotych	74	31 019	0	25 350
W TYM: (od poz. 57 do poz. 62)				
POMOC PIENIĘŻNA NA USAMODZIELNIENIE				
Liczba osób	75	4	0	0
Kwota świadczeń w złotych	76	12 341	0	0
POMOC PIENIĘŻNA NA KONTYNUOWANIE NAUKI				
Liczba osób	77	4	0	3
Kwota świadczeń w złotych	78	11 626	0	19 840
POMOC PIENIĘŻNA NA ZAGOSPODAROWANIE				
Liczba osób	79	3	0	1
Kwota świadczeń w złotych	80	7 052	0	5 510

REHABILITACJA ZAWODOWA I SPOŁECZNA OSÓB NIEPEŁNOSPRAWNYCH				
Ogólna kwota dofinansowania (PFRON, środki własne powiatu)	81	2 925 696	3 517 012	3 517 012
POMOC NA LIKWIDACJĘ BARIER ARCHITEKTONICZNYCH, TECHNICZNYCH I W KOMUNIKOWANIU SIĘ				
Liczba osób, które uzyskały dofinansowanie	82	81	158	158
Wartość dofinansowania w złotych	83	446 908	764 298	764 298
TURNUSY REHABILITACYJNE				
Liczba osób, które uzyskały pomoc	84	165	333	333
Wartość dofinansowania w złotych	85	175 386	359 307	359 307
ZAOPATRZENIE W PRZEDMIOTY ORTOPEDYCZNE, ŚRODKI POMOCNICZE I SPRZĘT REHABILITACYJNY				
Liczba osób, które uzyskały pomoc	86	643	557	557
Wartość dofinansowania w złotych	87	426 852	392 604	392 604
PROGRAM "AKTYWNY SAMORZĄD"				
Liczba świadczeń	88	76	80	80
Wartość dofinansowania w złotych	89	176 015,37	237 327	237 327
DOFINANSOWANIE SPORTU, KULTURY, REKREACJI I TURYSTYKI				
Liczba dofinansowanych imprez	90	1	0	00
Liczba niepełnosprawnych uczestników	91	30	0	0
Wartość dofinansowania ogółem w złotych	92	8 392,94	0	0
DOFINANSOWANIE USŁUG TŁUMACZA JĘZYKA MIGOWEGO LUB TŁUMACZA - PRZEWODNIKA				
Wartość dofinansowania w złotych	93	0	0	0

4. Inne rodzaje pomocy i świadczeń

WYSZCZEGÓLNIENIE		Rok poprzedni	Rok oceny	Rok po ocenie
		2020	2021	2022
ŚWIADCZENIE WYCHOWAWCZE				
Liczba rodzin	1	10 692	10 871	10 871
Kwota świadczeń w złotych	2	91 605 794	89 527 070	89 527 070

ZASIŁKI RODZINNE I DODATKI DO ZASIŁKÓW RODZINNYCH				
Liczba rodzin	3	2 408	1 929	1 929
Kwota świadczeń w złotych	4	8 922 568	5 273 924	5 273 924
JEDNORAZOWY DODATEK Z TYTUŁU URODZENIA SIĘ DZIECKA (ujmowany w pozycji "Zasiłki rodzinne i dodatki do zasiłków rodzinnych")				
Liczba świadczeń	5	188	163	163
Kwota świadczeń w złotych	6	188 000	163 838	163 838
JEDNORAZOWA ZAPOMOGA Z TYTUŁU URODZENIA SIĘ DZIECKA				
Liczba świadczeń	7	493	486	486
Kwota świadczeń w złotych	8	493 000	486 000	486 000
ŚWIADCZENIA OPIEKUŃCZE				
ŚWIADCZENIE PIELEGNACYJNE				
Liczba świadczeń	9	6 498	7 083	7 083
Kwota świadczeń w złotych	10	11 826 195	13 902 841	13 902 841
ZASIŁEK PIELEGNACYJNY - Ogółem				
Liczba świadczeń	11	24 188	23 992	23 992
Kwota świadczeń w złotych	12	5 217 309	5 176 078	5 176 078
W tym: (od poz. 13 do poz. 20)				
ZASIŁEK PIELEGNACYJNY DLA NIEPEŁNOSPRAWNEGO DZIECKA				
Liczba świadczeń	13	7 039	7 296	7 296
Kwota świadczeń w złotych	14	1 517 314	1 572 224	1 572 224
ZASIŁEK PIELEGNACYJNY DLA OSOBY NIEPEŁNOSPRAWNEJ W WIEKU POWYŻEJ 16 ROKU ŻYCIA O ZNACZNYM STOPNIU NIEPEŁNOSPRAWNOŚCI				
Liczba świadczeń	15	7 993	7 811	7 811
Kwota świadczeń w złotych	16	1 724 235	1 686 115	1 686 115
ZASIŁEK PIELEGNACYJNY DLA OSOBY NIEPEŁNOSPRAWNEJ W WIEKU POWYŻEJ 16 ROKU ŻYCIA O UMIARKOWANYM STOPNIU NIEPEŁNOSPRAWNOŚCI, KTÓRA POWSTAŁA PRZED UKOŃCZENIEM 21 ROKU ŻYCIA				
Liczba świadczeń	17	8 500	8 295	8 295
Kwota świadczeń w złotych	18	1 834 169	1 790 393	1 790 393
ZASIŁEK PIELEGNACYJNY DLA OSOBY, KTÓRA UKOŃCZYŁA 75 LAT				
Liczba świadczeń	19	656	590	590
Kwota świadczeń w złotych	20	141 591	127 346	127 346
SPECJALNY ZASIŁEK OPIEKUŃCZY				
Liczba świadczeń	21	1 060	792	792
Kwota świadczeń w złotych	22	651 059	485 067	485 067

ZASIŁEK DLA OPIEKUNA				
Liczba świadczeń	23	322	241	241
Kwota świadczeń w złotych	24	197 498	148 986	148 986
ŚWIADCZENIE Z FUNDUSZU ALIMENTACYJNEGO				
Liczba osób	25	1 131	1 063	1 070
Liczba rodzin	26	725	683	685
Kwota świadczeń w złotych	27	5 607 268	5 340 935	5 376 108
DODATKI MIESZKANIOWE				
Liczba gospodarstw domowych	28	1 277	1 252	1 300
Kwota świadczeń w złotych	29	2 265 872,58	2 536 459	280 000
DODATKI ENERGETYCZNE				
Liczba gospodarstw domowych	30	175	161	120
Kwota świadczeń w złotych	31	19 403,68	20 257	5 200
OPŁACENIE SKŁADKI UBEZPIECZENIA ZDROWOTNEGO				
Liczba osób	32	844	159	159
Kwota świadczeń w złotych	33	629 289	295 361	295 361
OPŁACENIE SKŁADKI UBEZPIECZENIA SPOŁECZNEGO				
Liczba osób	34	475	478	478
Kwota świadczeń w złotych	35	2 506 573	2 934 915	2 934 915
ŚWIADCZENIE INTEGRACYJNE (CENTRUM INTEGRACJI SPOŁECZNEJ)				
Liczba osób	36	0	0	0
Kwota świadczeń w złotych	37	0	0	0
ŚWIADCZENIA PIENIĘŻNE Z PRAC SPOŁECZNIE UŻYTECZNYCH				
Liczba osób ogółem	38	48	75	52
Kwota świadczeń w złotych	39	69 513,20	106 658	116 352
STYPENDIA SOCJALNE DLA UCZNIÓW I ZASIŁKI SZKOLNE				
Liczba osób	40	984	761	925
Kwota świadczeń w złotych	41	538 400	413 900	500 000

5. Zasoby instytucjonalne pomocy i wsparcia

WYSZCZEGÓLNIENIE	Rok poprzedni		Rok oceny	Rok po ocenie
	2020		2021	2022
OŚRODKI WSPARCIA - OGÓLEM				
Liczba placówek	1	32	30	30
Z tego: według organu prowadzącego (wiersze 2 i 3)				
Liczba placówek prowadzonych przez JST	2	20	19	19

Liczba placówek prowadzonych przez inny podmiot	3	12	11	11
Liczba miejsc w placówkach ogółem	4	918	792	792
Liczba osób korzystających	5	2 115	1 940	1 953
Liczba osób oczekujących (wg stanu na 31 grudnia danego roku)	6	32	20	20
Liczba decyzji odmownych (wg stanu na 31 grudnia danego roku)	7	0	0	0
Kadra placówek - liczba osób zatrudnionych ogółem (wg stanu na 31 grudnia danego roku)	8	370	297	296
Roczny koszt prowadzenia i utrzymania placówek (w złotych)	9	24 145 262,32	26 131 318,48	27 226 606,48
W TYM (z wierszy 1-9):				
ŚRODOWISKOWE DOMY SAMOPOMOCY				
Liczba placówek	10	1	1	1
Z tego: według organu prowadzącego (wiersze 11 i 12)				
Liczba placówek prowadzonych przez JST	11	1	1	1
Liczba placówek prowadzonych przez inny podmiot	12	0	0	0
Liczba miejsc w placówkach ogółem	13	40	40	40
Liczba osób korzystających	14	44	43	43
Liczba osób umieszczonych	15	4	3	3
Liczba osób oczekujących (wg stanu na 31 grudnia danego roku)	16	3	2	2
Kadra placówek - liczba osób zatrudnionych ogółem (wg stanu na 31 grudnia danego roku)	17	17	15	15
Roczny koszt prowadzenia i utrzymania placówek (w złotych)	18	1 053 741	1 074 441	1 089 318
DZIENNE DOMY POMOCY				
Liczba placówek	19	1	0	0
Z tego: według organu prowadzącego (wiersze 20 i 21)				
Liczba placówek prowadzonych przez JST	20	1	0	0

Liczba placówek prowadzonych przez inny podmiot	21	0	0	0
Liczba miejsc w placówkach ogółem	22	40	0	0
Liczba osób korzystających	23	48	0	0
Liczba osób oczekujących (wg stanu na 31 grudnia danego roku)	24	9	0	0
Kadra placówek - liczba osób zatrudnionych ogółem (wg stanu na 31 grudnia danego roku)	25	7	0	0
Roczny koszt prowadzenia i utrzymania placówek (w złotych)	26	486 915	0	0
NOCLEGOWNIE, SCHRONISKA I DOMY DLA OSÓB BEZDOMNYCH				
Liczba placówek	27	3	2	2
Z tego: według organu prowadzącego (wiersze 28 i 29)				
Liczba placówek prowadzonych przez JST	28	0	0	0
Liczba placówek prowadzonych przez inny podmiot	29	3	2	2
Liczba miejsc w placówkach ogółem	30	197	142	142
Liczba osób korzystających	31	293	258	258
Liczba osób, korzystających z usług opiekuńczych w schronisku	32	22	53	55
Liczba osób skierowanych w wyniku eksmisji	33	5	6	7
Kadra placówek - liczba osób zatrudnionych ogółem (wg stanu na 31 grudnia danego roku)	34	27	24	24
Roczny koszt prowadzenia i utrzymania placówek (w złotych)	35	1 501 822	1 420 000	1 520 000
OGRZEWALNIE				
Liczba placówek	36	1	1	1
Z tego według organu prowadzącego (wiersze 36 i 37)				
Liczba placówek prowadzonych przez JST	37	0	0	0
Liczba placówek prowadzonych przez inny podmiot	38	1	1	1
Liczba miejsc w placówkach ogółem	39	15	15	15
Liczba osób korzystających	40	192	125	125

Kadra placówek - liczba osób zatrudnionych ogółem (wg stanu na 31 grudnia danego roku)	41	1	2	2
Roczny koszt prowadzenia i utrzymania placówek (w złotych)	42	59 417	77 307	100 480
KLUBY SAMOPOMOCY				
Liczba placówek	43	1	1	1
Z tego: według organu prowadzącego (wiersze 43 i 44)				
Liczba placówek prowadzonych przez JST	44	1	1	1
Liczba placówek prowadzonych przez inny podmiot	45	0	0	0
Liczba miejsc w placówkach ogółem	46	15	15	15
Liczba osób korzystających	47	19	16	x
Liczba osób oczekujących (wg stanu na 31 grudnia danego roku)	48	6	5	x
Kadra placówek - liczba osób zatrudnionych ogółem (wg stanu na 31 grudnia danego roku)	49	0	0	0
Roczny koszt prowadzenia i utrzymania placówek (w złotych)	50	99 443	100 007	111 700
DOMY POMOCY SPOŁECZNEJ				
Liczba placówek	1	2	2	2
Z tego: według organu prowadzącego (wiersze 2 i 3)				
Liczba placówek prowadzonych przez JST	2	2	2	2
Liczba placówek prowadzonych przez inny podmiot	3	0	0	0
Liczba miejsc w placówkach ogółem	4	122	122	122
Liczba osób korzystających	5	152	160	160
Liczba umieszczonych	6	32	46	41
Liczba osób oczekujących (wg stanu na 31 grudnia danego roku)	7	23	13	16
Liczba decyzji odmownych (wg stanu na 31 grudnia danego roku)	8	0	0	0
Kadra placówek - liczba osób zatrudnionych ogółem (wg stanu na 31 grudnia danego roku)	9	86	85	84

Roczny koszt prowadzenia i utrzymania placówek (w złotych)	10	6 272 032,85	6 452 250,61	6 452 250,61
MIESZKANIA CHRONIONE OGÓŁEM				
Liczba placówek	11	2	2	2
Z tego: według organu prowadzącego (wiersze 12 i 13)				
Liczba placówek prowadzonych przez JST	12	2	2	2
Liczba placówek prowadzonych przez inny podmiot	13	0	0	0
Liczba miejsc w placówkach ogółem	14	6	6	6
Liczba osób korzystających	15	3	0	6
Liczba osób umieszczonych	16	0	0	6
Liczba osób oczekujących (wg stanu na 31 grudnia danego roku)	17	0	0	0
Kadra placówek - liczba osób zatrudnionych ogółem (wg stanu na 31 grudnia danego roku)	18	1	0	0
Roczny koszt prowadzenia i utrzymania placówek (w złotych)	19	16 796	25 188	31 000
OŚRODKI INTERWENCJI KRYZYSOWEJ OGÓŁEM				
Liczba placówek	20	0	0	0
Z tego: według organu prowadzącego (wiersze 21 i 22)				
Liczba placówek prowadzonych przez JST	21	0	0	0
Liczba placówek prowadzonych przez inny podmiot	22	0	0	0
Liczba miejsc w placówkach ogółem	23	0	0	0
Liczba osób korzystających	24	0	0	0
Kadra placówek - liczba osób zatrudnionych ogółem (wg stanu na 31 grudnia danego roku)	25	0	0	0
Roczny koszt prowadzenia i utrzymania placówek (w złotych)	26	0	0	0
JEDNOSTKI SPECJALISTYCZNEGO PORADNICTWA				
Liczba placówek	27	1	1	1
Z tego: według organu prowadzącego (wiersze 28 i 29)				
Liczba placówek prowadzonych przez JST	28	1	1	1

Liczba placówek prowadzonych przez inny podmiot	29	0	0	0
Liczba osób korzystających	30	524	587	600
Kadra placówek - liczba osób zatrudnionych ogółem (wg stanu na 31 grudnia danego roku)	31	6	6	6
Roczny koszt prowadzenia i utrzymania placówek (w złotych)	32	615 617	449 266	429 600
PLACÓWKI WSPARCIA DZIENNEGO				
Liczba placówek	33	10	9	9
Z tego: według organu prowadzącego (wiersze 34 i 35)				
Liczba placówek prowadzonych przez JST	34	5	5	5
Liczba placówek prowadzonych przez inny podmiot	35	5	4	4
Liczba miejsc w placówkach ogółem	36	400	360	360
Liczba osób korzystających	37	524	370	370
Kadra placówek - liczba osób zatrudnionych ogółem (wg stanu na 31 grudnia danego roku)	38	26	17	17
Roczny koszt prowadzenia i utrzymania placówek (w złotych)	39	1 662 271,93	1 760 837,99	1 760 837,99
PLACÓWKI OPIEKUŃCZO-WYCHOWAWCZE OGÓŁEM				
Liczba placówek	40	7	7	
Z tego: według organu prowadzącego (wiersze 41 i 42)				
Liczba placówek prowadzonych przez JST	41	5	5	5
Liczba placówek prowadzonych przez inny podmiot	42	2	2	2
Liczba miejsc w placówkach ogółem	43	105	98	98
Liczba osób korzystających	44	122	112	112
Kadra placówek - liczba osób zatrudnionych ogółem (wg stanu na 31 grudnia danego roku)	45	109	114	114
Roczny koszt prowadzenia i utrzymania placówek (w złotych)	46	7 304 654	9 684 881	10 602 022
W tym: PLACÓWKI TYPU RODZINNEGO				
Liczba placówek	47	0	0	0

Z tego: według organu prowadzącego (wiersze 48 i 49)				
Liczba placówek prowadzonych przez JST	48	0	0	0
Liczba placówek prowadzonych przez inny podmiot	49	0	0	0
Liczba miejsc w placówkach ogółem	50	0	0	0
Liczba osób korzystających	51	0	0	0
Kadra placówek - liczba osób zatrudnionych ogółem (wg stanu na 31 grudnia danego roku)	52	0	0	0
Roczny koszt prowadzenia i utrzymania placówek (w złotych)	53	0	0	0
CENTRUM INTEGRACJI SPOŁECZNEJ				
Liczba placówek	54	0	0	0
Z tego: według organu prowadzącego (wiersze 55 i 56)				
Liczba placówek prowadzonych przez JST	55	0	0	0
Liczba placówek prowadzonych przez inny podmiot	56	0	0	0
Liczba uczestników zajęć	57	0	0	0
Kadra placówek - liczba osób zatrudnionych ogółem (wg stanu na 31 grudnia danego roku)	58	0	0	0
Roczny koszt prowadzenia i utrzymania placówek (w złotych)	59	0	0	0
KLUB INTEGRACJI SPOŁECZNEJ				
Liczba placówek	60	1	1	1
Z tego: według organu prowadzącego (wiersze 61 i 62)				
Liczba placówek prowadzonych przez JST	61	1	1	1
Liczba placówek prowadzonych przez inny podmiot	62	0	0	0
Liczba uczestników zajęć	63	119	109	109
Kadra placówek - liczba osób zatrudnionych ogółem (wg stanu na 31 grudnia danego roku)	64	5	8	6

Roczny koszt prowadzenia i utrzymania placówek (w złotych)	65	422 506	407 742	450 000
WARSZTAT TERAPII ZAJĘCIOWEJ				
Liczba placówek	66	2	2	2
Z tego: według organu prowadzącego (wiersze 67 i 68)				
Liczba placówek prowadzonych przez JST	67	0	0	0
Liczba placówek prowadzonych przez inny podmiot	68	2	2	2
Liczba uczestników zajęć	69	75	75	75
Kadra placówek - liczba osób zatrudnionych ogółem (wg stanu na 31 grudnia danego roku)	70	27	26	26
Roczny koszt prowadzenia i utrzymania placówek (w złotych)	71	1 708 000	1 807 999	1 807 999
ZAKŁAD AKTYWNOŚCI ZAWODOWEJ				
Liczba placówek	72	1	1	1
Z tego: według organu prowadzącego (wiersze 73 i 74)				
Liczba placówek prowadzonych przez JST	73	1	1	
Liczba placówek prowadzonych przez inny podmiot	74	0	0	
Liczba uczestników zajęć	75	0	0	0
Kadra placówek - liczba osób zatrudnionych ogółem (wg stanu na 31 grudnia danego roku)	76	58	65	65
Roczny koszt prowadzenia i utrzymania placówek (w złotych)	77	2 942 046,54	2 871 398,88	2 871 398,88

INNE INSTYTUCJE POMOCY I WSPARCIA

WYSZCZEGÓLNIENIE	Rok poprzedni	Rok oceny	Rok po ocenie
	2020	2021	2022
Dom Pomocy Społecznej: Liczba placówek	1	1	1
Liczba osób korzystających / uczestników	40	47	52
Specjalistyczny Ośrodek Wsparcia dla Ofiar Przemocy	1	1	1
Liczba osób korzystających/uczestników	11	136	140

Ośrodek Dziennego Pobytu		0	1	1
Liczba osób korzystających/uczestników		0	47	47

6. Kadra jednostki organizacyjnej pomocy społecznej

WYSZCZEGÓLNIENIE		Rok poprzedni	Rok oceny	Rok po ocenie
		2020	2021	2022
OGÓLEM PRACOWNICY JEDNOSTKI				
Liczba ogółem pracowników jednostki pomocy społecznej	1	272	277	277
KADRA KIEROWNICZA				
Ogółem kadra kierownicza (dyrektor jednostki i jego zastępcy)	2	3	3	3
W tym: (od poz. 3 do poz. 4)				
Wykształcenie wyższe	3	3	3	3
Specjalizacja z organizacji pomocy społecznej	4	3	3	3
PRACOWNICY SOCJALNI				
Ogółem	5	94	92	92
W tym: pracownicy socjalni ogółem zatrudnieni z EFS	6	0	0	0
W tym: (od poz. 7 do poz. 11)				
Wykształcenie wyższe	7	78	75	75
Wykształcenie średnie	8	16	17	17
Specjalizacja 1-ego stopnia w zawodzie	9	22	22	22
Specjalizacja 2-ego stopnia w zawodzie	10	10	9	9
Specjalizacja z organizacji pomocy społecznej	11	5	10	10
POZOSTALI PRACOWNICY:				
Ogółem	12	175	182	182
W tym: (od poz. 13 do poz. 15)				
Wykształcenie wyższe	13	131	141	141
Wykształcenie średnie	14	33	34	34
Inne	15	11	7	7

Zatrudnienie pomocnicze w jednostce organizacyjnej pomocy społecznej (w osobach, w ciągu danego roku)w osobach				
WYSZCZEGÓLNIENIE		Rok poprzedni	Rok oceny	Rok po ocenie
		2020	2021	2022
Wolontariusze	1	69	76	76
Zatrudnienie subsydiowane (roboty publiczne, prace interwencyjne i inne)	2	14	24	34
Staże	3	6	0	5

Zespoły pracy socjalnej i integracji społecznej w jednostce pomocy społecznej (w osobach, w ciągu danego roku)

WYSZCZEGÓLNIENIE		Rok poprzedni	Rok oceny	Rok po ocenie
		2020	2021	2022
Liczba zespołów	1	0	0	0
Liczba osób ogółem w zespole	2	0	0	0
W tym z wiersza 2:				
Pracownicy socjalni	3	0	0	0
Specjaliści zgodnie z art.110 ust.3 ustawy o pomocy społecznej	4	0	0	0

7. Środki finansowe na wydatki w pomocy społecznej i innych obszarach polityki społecznej w budżecie jednostki samorządu terytorialnego (zadania własne i zadania zlecone) w złotych

WYSZCZEGÓLNIENIE		Rok poprzedni	Rok oceny	Rok po ocenie
		2020	2021	2022
OGÓLEM				
W tym: w budżecie OPS/PCPR	2	186 395 730	183 253 742	121 216 777
851 - OCHRONA ZDROWIA				
85153 - Przeciwdziałanie narkomanii	3	41 410	60 020	103 000
w tym: w budżecie OPS / PCPR	4	0	0	0
85154 - Przeciwdziałanie alkoholizmowi	5	2 089 641,89	2 684 408	2 297 000
w tym: w budżecie OPS / PCPR	6	1 466 987	1 634 318	1 168 476
852 - POMOC SPOŁECZNA				
85202 - Domy pomocy społecznej	7	13 422 932,89	14 965 065	15 345 381

w tym: w budżecie OPS / PCPR	8	7 154 098,00	8 477 276	8 690 000
85203 - Ośrodki Wsparcia	9	1 640 098,53	1 645 242	1 773 570
w tym: w budżecie OPS / PCPR	10	0	0	0
85205 - Przeciwdziałanie przemocy w rodzinie	11	388 175	449 266	429 600
w tym: w budżecie OPS / PCPR	12	388 175	449 266	429 600
85213 - Składki na ubezpieczenie zdrowotne opłacane za osoby pobierające niektóre świadczenia z pomocy społecznej, niektóre świadczenia rodzinne oraz za osoby uczestniczące w zajęciach centrum integracji społecznej	13	375 348	362 472	385 300
w tym: w budżecie OPS / PCPR	14	375 348	361 472	385 300
85214 – Zasiłki okresowe, celowe i pomoc w naturze oraz składki na ubezpieczenia emerytalne i rentowe	15	8 654 444	8 505 586	9 692 253
w tym: w budżecie OPS / PCPR	16	8 654 444	8 492 263	9 647 140
85215 - Dodatki mieszkaniowe	17	2 317 963	2 601 139	2 604 431
w tym: w budżecie OPS / PCPR	18	2 317 963	2 600 018	2 604 431
W tym: I. finansowane z funduszu przeciwdziałania COVID 1.Wspieraj seniora		0	1 121	0
85216 - Zasiłki stałe	19	4 497 736	4 368 188	4 301 417
w tym: w budżecie OPS / PCPR	20	4 497 736	4 318 179	4 217 600
85218 - Powiatowe Centrum Pomocy Rodzinie	21	0	0	0
w tym: w budżecie OPS/PCPR	22	0	0	0
85219 - Ośrodek Pomocy Społecznej	23	12 668 368	12 345 090	13 043 139
w tym: w budżecie OPS/PCPR	24	12 668 368	12 345 090	13 043 139
85220 - Specjalistyczne poradnictwo, mieszkania chronione i ośrodki interwencji kryzysowej	25	615 617	557 361	844 111
w tym: w budżecie OPS / PCPR	26	615 617	557 361	844 111

85228 - Usługi opiekuńcze i specjalistyczne usługi opiekuńcze	27	8 175 618,50	8 872 892	10 653 331
w tym: w budżecie OPS / PCPR	28	0	0	0
85230 – Pomoc w zakresie dożywiania	29	5 567 833	5 567 833	5 567 833
w tym: w budżecie OPS / PCPR	30	5 567 833	5 567 833	5 567 833
85231 - Pomoc dla cudzoziemców	31	0	1 500	3 000
w tym: w budżecie OPS / PCPR	32	0	1 500	0
W tym (z wiersza 37): Wydatki na pomoc dla cudzoziemców w celu integracji ze środowiskiem (cudzoziemcy, którzy uzyskali status uchodźcy lub ochronę uzupełniającą)	33	0	0	0
w tym: w budżecie OPS / PCPR	34	0	0	0
85232 - Centra Integracji Społecznej	35	0	0	0
w tym: w budżecie OPS / PCPR	36	0	0	0
85278 - Usuwanie skutków klęsk żywiołowych	37	0	0	0
w tym: w budżecie OPS / PCPR	38	0	0	0
85295 - Pozostała działalność	39	3 890 984,35	3 341 962	7 258 151
w tym: w budżecie OPS / PCPR	40	1 843 968	1 569 975	2 234 193
853 - POZOSTAŁE ZADANIA W ZAKRESIE POLITYKI SPOŁECZNEJ				
85311 - Rehabilitacja zawodowa i społeczna osób niepełnosprawnych	41	170 800	180 799	200 805
w tym: w budżecie OPS / PCPR	42	0	0	0
85321 - Zespoły orzekania o niepełnosprawności	43	463 450,27	499 444	453 000
w tym: w budżecie dyspozycji OPS / PCPR	44	0	0	0
85324 - Państwowy Fundusz Rehabilitacji Osób Niepełnosprawnych	45	0	0	0
w tym: w budżecie OPS / PCPR	46	0	0	0

85395 - Pozostała działalność w zakresie polityki społecznej	47	4 219 214	4 094 899	4 411 481
w tym: w budżecie OPS / PCPR	48	7 425	456 795	772 934
854 - EDUKACYJNA OPIEKA WYCHOWAWCZA				
85415 - Pomoc materialna dla uczniów	49	633 769	417 965	875 000
w tym: w budżecie OPS / PCPR	50	0	0	0
85416 – Pomoc materialna dla uczniów o charakterze motywacyjnym	51	0	0	0
w tym: w budżecie OPS / PCPR	52	0	0	0
855 – RODZINA				
85501 – Świadczenia wychowawcze	53	92 504 095	90 366 852	30 761 916
w tym: w budżecie OPS / PCPR	54	92 391 272	90 287 302	30 694 200
85502 – Świadczenia rodzinne, świadczenia z funduszu alimentacyjnego oraz składki na ubezpieczenie emerytalne i rentowe z ubezpieczenia społecznego	55	40 195 700	40 403 241	34 397 517
w tym: w budżecie OPS / PCPR	56	39 955 870	40 214 393	34 111 290
85504 – Wspieranie rodziny	57	4 360 628	647 497	1 416 265
w tym: w budżecie OPS / PCPR	58	3 869 779	643 889	1 414 615
85505 – Tworzenie i funkcjonowanie żłobków	59	3 625 681	4 044 053	5 603 847
w tym: w budżecie OPS / PCPR	60	0	0	0
85506 – tworzenie i funkcjonowanie klubów dziecięcych	61	0	0	0
w tym: w budżecie OPS / PCPR	62	0	0	0
85507 – Dzienni opiekunowie	63	0	0	0
w tym: w budżecie OPS / PCPR	64	0	0	0
85508 – Rodziny zastępcze	65	3 427 243	3 291 770	3 468 897
w tym: w budżecie OPS / PCPR	66	3 427 243	3 291 770	3 468 897

85510 – Działalność placówek opiekuńczo-wychowawczych	67	8 617 713	1 532 765	1 568 400
w tym: w budżecie OPS / PCPR	68	1 480 969	1 288 681	1 288 681

8. Aktywność projektowo-konkursowa jednostki organizacyjnej pomocy społecznej (w całym okresie sprawozdawczym)

WYSZCZEGÓLNIENIE		Rok poprzedni	Rok oceny	Rok po ocenie
		2020	2021	2022
PROJEKTY WSPÓŁFINANSOWANE z EFS				
Liczba projektów	1	5	9	6
Ogółem liczba osób objętych projektami	2	308	452	347
Łączna kwota środków EFS + PFRON + Fundusze Norweskie +	3	883 770	1 364 245	2 071 097
Fundusz Solidarnościowy	4	198 939	0	0
W tym:				
Rodzina w Centrum II	5	1	0	0
Włocławek miasto nowych możliwości	6	0	0	1
Aktywność to przyszłość	7	1	0	0
Mocni razem – podniesienie wiedzy i umiejętności liderów, wolontariuszy i organizatorów społeczności lokalnej	9	0	1	1
5 Z	10	0	1	0
Aktywna Mama, aktywny Tata	11	1	1	0
Rodzina w Centrum III	12	0	1	1
Reintegracja społeczna mieszkańców Włocławka, w tym w obszarze rewitalizacji	13	0	1	1
Aktywni mimo wszystko	14	1	0	0
Kujawsko-Pomorska Teleopieka	15	0	1	1

Wsparcie osób starszych i kadry świadczącej usługi społeczne w zakresie przeciwdziałania rozprzestrzenianiu się COVID-19, łagodzeniu jego skutków na terenie województwa kujawsko-pomorskiego	16	1	1	0
Aktywnością przeciw wykluczeniu	17	0	1	0
Door to Door	18	0	1	1
UDZIAŁ W KONKURSACH OGŁASZANYCH PRZEZ MRiPS				
Liczba konkursów	19	4	6	6
Ogółem liczba osób objętych projektami	20	274	284	284
W tym:				
Program wspierający Rozwiązanie Problemu Bezdomyjności	21	1	1	1
Program asystent rodziny i koordynator rodzinnej pieczy zastępczej	22	0	1	1
Finansowe wspieranie zadań z zakresu rozwoju instytucji opieki nad dziećmi w wieku do lat 3 MALUCH	23	1	1	1
Opieka wytchnieniowa - edycja 2020 i edycja 2021	24	1	1	1
Asystent osobisty osoby niepełnosprawnej	25	1	1	1
Świetlica- Dzieci-Praca na rzecz wsparcia dziecka i rodziny w gminie	26	0	1	1
UDZIAŁ W PROGRAMACH OSŁONOWYCH (nie wymienione wyżej)				
Liczba programów	27	0	0	0
Ogółem liczba osób objętych projektami	28	0	0	0

9. Współpraca z organizacjami pozarządowymi - zadania zlecone w obszarze pomocy i wsparcia (w całym okresie sprawozdawczym)

WYSZCZEGÓLNIENIE		Rok poprzedni	Rok oceny	Rok po ocenie
		2020	2021	2022
Liczba organizacji pozarządowych z którymi współpracuje OPS/PCPR	1	26	25	25
ZLECENIA W TRYBIE DZIAŁALNOŚCI POŻYTKU PUBLICZNEGO				
Liczba organizacji pozarządowych, którym zlecono zadania	2	12	1	1
Liczba zleceń / umów	3	13	2	2
Wartość przekazanych dotacji dla organizacji pozarządowych w złotych	4	1 140 893,85	128 020	128 020
ZLECENIA W TRYBIE ZAMÓWIEŃ PUBLICZNYCH				
Liczba organizacji pozarządowych, którym zlecono zadania	5	0	0	0
Wartość przekazanych dotacji dla organizacji pozarządowych w złotych	6	0	0	0
WYBRANE USŁUGI POMOCY SPOŁECZNEJ				
Usługi opiekuńcze				
Liczba organizacji pozarządowych, którym zlecono zadania	7	2	2	2 lub 3
Wartość przekazanych dotacji dla organizacji pozarządowych w złotych	8	5 726 358,50	6 029 067	7 049 731
Specjalistyczne usługi opiekuńcze				
Liczba organizacji pozarządowych, którym zlecono zadania	9	1	1	1
Wartość przekazanych dotacji dla organizacji pozarządowych w złotych	10	2 449 260,00	2 843 825	1 327 900
Prowadzenie placówki pomocy społecznej				
Liczba organizacji pozarządowych, którym zlecono zadania	11	0	1	0
Wartość przekazanych dotacji dla organizacji pozarządowych w złotych	12	0	1 018 640	0

10. Wnioski i rekomendacje

W okresie sprawozdawczym podejmowano szereg działań środowiskowych, aktywizujących świadczeniobiorców MOPR. Z udziałem ww. realizowano projekty socjalne skierowane do społeczności lokalnych, do prac społecznie użytecznych skierowano łącznie 75 osoby na 53 miejsca pracy, wykorzystywano takie narzędzie, jak kontrakt socjalny, który podpisano w 642 przypadkach. Stosowanie ww. działań, już od szeregu lat okazuje się wysoce skuteczną metodą do uzyskania zadawalających wyników w zakresie poprawy warunków życia mieszkańców miast, a co za tym idzie, zmniejszenia liczby osób i rodzin korzystających ze świadczeń pomocy społecznej. Z roku na rok obserwujemy systematyczny spadek liczby świadczeniobiorców. W 2021 r. liczba ta zmniejszyła się o 274 rodziny w stosunku do 2020 r. i o 638 osoby w tych rodzinach. Pomimo korzystnej tendencji, ogólna liczba rodzin wymagających wsparcia nadal jest wysoka. Pozytywnym jednakże zjawiskiem jest obserwowany od kilku ostatnich lat systematyczny spadek udziału procentowego osób bezrobotnych korzystających z pomocy społecznej w stosunku do ogółu klientów MOPR. Rośnie natomiast wskaźnik osób korzystających z pomocy społecznej z tytułu niepełnosprawności i długotrwałej lub ciężkiej choroby. Powyższe zjawisko ma związek ze zmianami demograficznymi i rosnącą liczbą seniorów na stałe zamieszkujących miasto Włocławek. Ponadto, zauważalnym i niepokojącym zjawiskiem jest wzrost liczby beneficjentów długotrwale korzystających ze świadczeń pomocy społecznej. Osoby te wymagają szerszych, wieloaspektowych działań, przede wszystkim aktywizujących, kształtujących umiejętności prawidłowego wypełniania ról społecznych i poruszania się po rynku pracy.

Od kilku lat utrzymuje się wzrost liczby osób wymagających całodobowej opieki, której nie można zabezpieczyć w środowisku. Brak specjalistycznych placówek na terenie Włocławka, w tym szczególnie brak Zakładu Opiekuńczo – Leczniczego, powoduje konieczność zabezpieczenia opieki osobom niepełnosprawnym na terenie innych powiatów. Przedstawiona sytuacja oraz coroczny wzrost miesięcznych kosztów utrzymania w DPS powoduje konieczność zabezpieczania każdego roku większego budżetu, ponieważ jest to obligatoryjne zadanie własne gminy. W stosunku do poprzednich lat następuje ciągły wzrost wydatków na ten cel. Obciążenie gminy jest uwarunkowane wieloma czynnikami zewnętrznymi, do najważniejszych należą: sytuacja finansowa mieszkańca, miesięczny koszt utrzymania w DPS, sytuacja zdrowotna mieszkańca, obowiązek uiszczania opłaty zastępczej.

Pojawienie się pandemii stanowi dla nas wszystkich poważne wyzwanie, a konsekwencje aktualnych wydarzeń nie pozostają bez wpływu również na realizację projektów współfinansowanych ze środków Unii Europejskiej. Wiąże się to z wprowadzeniem istotnych ograniczeń, m. in. w możliwości organizacji różnego rodzaju imprez, spotkań, wypoczynku i rekreacji. Ponadto, w funkcjonowaniu placówek edukacyjnych, opiekuńczo – wychowawczych, kulturalnych, obiektów sportowo-rekreacyjnych itp.

W obecnej chwili nie można wiarygodnie prognozować czasu trwania tej wyjątkowej sytuacji i jej ostatecznych konsekwencji. Jedno jest pewne, pracownicy pomocy społecznej wciąż mierzą się z nowymi, coraz bardziej złożonymi problemami, które zmuszeni są umiejętnie i skutecznie rozwiązywać.

Wykaz potrzeb i planowane działania na 2022 rok

W związku z utrzymującą się wysoką liczbą rodzin wymagających pomocy MOPR w 2022 roku istnieje potrzeba prowadzenia niżej wymienionych działań:

W zakresie działań środowiskowych i instytucjonalnych

1. Doskonalenie wdrożonych standardów pracy socjalnej wprowadzających oddzielenie pracy administracyjnej od świadczenia pracy socjalnej i usług socjalnych oraz wprowadzenie rozwiązań optymalizujących wykorzystanie kompetencji zatrudnionych pracowników socjalnych na rzecz pracy socjalnej.
2. Zapewnienie odpowiedniej pomocy osobom wymagającym specjalistycznej opieki poprzez inicjowanie rozwoju różnorodnych form wsparcia realizowanych w środowisku oraz w formie pomocy instytucjonalnej (np. kluby samopomocy, ośrodki wsparcia, dzienne domy pomocy społecznej).
3. Wprowadzanie modernizacji w domach pomocy społecznej, zakup sprzętu i wyposażenia oraz dostosowanie.
4. Podejmowanie działań i inicjatyw na rzecz osób starszych wymagających pomocy i wsparcia poprzez rozszerzenie współpracy z instytucjami działającymi na rzecz wymienionej grupy zwłaszcza w sytuacjach kryzysowych np. w okresie pandemii.
5. Podejmowanie inicjatyw mających na celu utworzenie na terenie miasta Włocławek całodobowej specjalistycznej placówki dla osób psychicznie chorych niepełnosprawnych intelektualnie.
6. Monitorowanie wydatków, a w sytuacji zwiększenia potrzeb, podejmowanie działań w celu zwiększenia środków finansowych na ponoszenie odpłatności gminy Miasto Włocławek za pobyt w domach pomocy społecznej.
7. Kontynuowanie działań w kierunku rozwiązywania problemu bezdomności i łagodzenia skutków tego zjawiska w mieście, w tym stosowanie wypracowanych standardów pomocy osobom bezdomnym oraz inicjowanie tworzenia nowych ośrodków wsparcia szczególnie dla niepełnosprawnych osób bezdomnych, w tym szczególnie mieszkań wspieranych.
8. Rozwijanie oraz rozszerzanie zakresu niepieniężnych form wsparcia udzielanego w ramach pomocy społecznej oraz środowiskowej metody pracy socjalnej dla osób bezrobotnych, długotrwale korzystających ze świadczeń pomocy społecznej. Zwiększenie zakresu współpracy z Powiatowym Urzędem Pracy oraz nawiązanie współpracy z agencjami pośrednictwa pracy i instytucjami realizującymi szkolenia i działania aktywizujące osoby bezrobotne.
9. Poprawa jakości pracy socjalnej, w tym dalsze doskonalenie pracy metodą Organizowania Społeczności Lokalnej i utrzymanie standardów wynikających z otrzymanego Certyfikatu.

W zakresie reintegracji zawodowej społecznej realizowanej przez Klub Integracji Społecznej

1. Kontynuacja „Programu oddłużenie” w zakresie aktywizacji zawodowej osób bezrobotnych oraz pomoc w spłacie zadłużenia czynszowego osobom (a właściwie całym rodzinom) znajdującym się w trudnej sytuacji życiowej i materialnej, zagrożonym utratą mieszkania w związku z zaległościami w opłatach czynszowych, utrzymanie osób i rodzin w środowisku zamieszkania oraz zapobieganie eksmisjom i bezdomności.
2. Realizacja Programu „PAKT dla Rodziny – program aktywizacji kompleksowej i trwałej” we współpracy pomiędzy Miejskim Ośrodkiem Pomocy Rodzinie, Wojewódzkim Urzędem Pracy i Powiatowym Urzędem Pracy – liderem programu. Program będzie realizowany w latach 2022 - 2023 i nie wymaga wkładu finansowego MOPR. Ma on na celu przetestowanie nowych rozwiązań w obszarze aktywizacji zawodowej i społecznej osób bezrobotnych.
3. Kontynuacja wspierania działalności spółdzielni socjalnej osób prawnych „Empatia”.
4. Kontynuacja programu „Sukces niewykluczony” – wsparcie indywidualne i grupowe dla 2 grup utworzonych w 2021 r. z możliwością tworzenia kolejnych grup i ponowienia cyklu wsparcia dla osób bezrobotnych – uczestników Klubu. Program „Sukces Niewykluczony” - program Powiatowego Urzędu Pracy, Wojewódzkiego Urzędu Pracy oraz Miejskiego Ośrodka Pomocy Rodzinie we Włocławku realizowany jest w ramach

porozumienia o współpracy. W programie realizowane jest indywidualne i grupowe poradnictwo psychologiczne, warsztaty z doradcami zawodowymi PUP wraz z przygotowaniem Indywidualnego Programu Działania, pośrednictwo pracy w WUP, warsztaty grupowe z instruktorem terapii uzależnień, pracownikiem socjalnym oraz innymi specjalistami zaproszonymi do współpracy, realizujących wsparcie wg zdiagnozowanych potrzeb grupy.

5. Współrealizacja projektu „Reintegracja społeczna mieszkańców Włocławka, w tym w obszarze rewitalizacji” którego celem jest reintegracja społeczno – zawodowa bezrobotnych i nieaktywnych zawodowo mieszkańców miasta.
6. Kontynuacja koordynacji i realizacji prac społecznie – użytecznych.
7. Działania środowiskowe w ramach Organizowania Społeczności Lokalnej – praca ze społecznością lokalną planowana i realizowana z liderami społecznymi koordynowana przez organizatorów społeczności lokalnej.
8. Współpraca z organizacjami pozarządowymi oraz grupami samopomocowymi i wspieranie ich działalności.

W zakresie działań na rzecz osób niepełnosprawnych:

1. Kontynuacja działań na rzecz osób niepełnosprawnych, w tym działań w zakresie rehabilitacji zarówno społecznej jak i zawodowej finansowanych ze środków PFRON.
2. Kontynuacja działań na rzecz osób niepełnosprawnych, w tym działań w zakresie aktywizacji zarówno społecznej, jak i zawodowej ze środków pozabudżetowych, w tym ze środków Unii Europejskiej.
3. Przystąpienie do kolejnej edycji w ramach „Programu wyrównywania różnic między regionami III”
4. Przystąpienie do kolejnej edycji w ramach w ramach pilotażowego programu „Aktywny samorząd”.
5. Kontynuacja programu „Opieka wytchnieniowa” oraz programu „Asystent osobisty osoby niepełnosprawnej”. Programy te cieszyły się bardzo dużym zainteresowaniem ze strony osób z niepełnosprawnością. W 2021 r. MOPR, w imieniu Gminy Miasta Włocławek, złożył wnioski o pozyskanie środków finansowych na realizację ww. programów, których realizacja stanowiła ogromne wsparcie i pomoc dla osób niepełnosprawnych, zwłaszcza w sytuacji wprowadzanych obostrzeń i reżimu sanitarnego związanego z wirusem COVID – 19.
6. Zwiększanie dostępu do usług świadczonych w lokalnej społeczności i animacji społecznej poprzez prowadzenie działań integracyjnych i edukacyjnych skierowanych do osób niepełnosprawnych oraz osób z ich otoczenia.
7. Podejmowanie skutecznych działań w kierunku realizacji programów współfinansowanych przez Europejski Fundusz Społeczny oraz projektów grantowych ukierunkowanych na problemy osób z niepełnosprawnościami.
8. Kontynuacja projektu grantowego pn. „Usługi indywidualnego transportu door-to-door dla mieszkańców miasta Włocławek”. Projekt ten cieszy się dużym zainteresowaniem wśród osób borykających się z problemami w samodzielnym poruszaniu się, ponieważ dzięki możliwości skorzystania z bezpłatnego transportu mogą przemieścić się do wskazanego miejsca i powrócić z powrotem. Realizacja ww. projektu wspomaga ponadto integrację społeczną oraz aktywizację zawodową i społeczną osób z niepełnosprawnościami.

W zakresie wspierania rodziny i systemu pieczy zastępczej:

W roku 2022 kontynuowane będą działania służb socjalnych oraz specjalistów zatrudnionych w MOPR mające na celu rozwiązywanie problemów występujących w rodzinach. W pracy z rodzinami zagrożonymi wykluczeniem społecznym zostaną wykorzystane dotychczasowe doświadczenia jak również będą wprowadzane nowe rozwiązania i procedury mające na celu wyeliminowanie przypadków zagrażających prawidłowemu funkcjonowaniu małoletnich.

Potrzeby w zakresie rozwoju pieczy zastępczej na terenie miasta Włocławek:

1. rozpropagowywanie w środowisku lokalnym wiedzy na temat rodzinnej pieczy zastępczej,
2. pozyskiwanie kandydatów do pełnienia funkcji niezawodowych i zawodowych rodzin zastępczych,
3. systematyczne zwiększenie liczby zawodowych i niezawodowych rodzin zastępczych,
4. umieszczanie dzieci w wieku poniżej 10 roku życia w rodzinnej pieczy zastępczej w przypadku braku możliwości wychowania w rodzinie naturalnej,
5. utworzenie rodzinnego domu dziecka,
6. podnoszenie kwalifikacji rodzin zastępczych zawodowych i prowadzących rodzinne domy dziecka,
7. zapewnianie kompleksowej pomocy osobom usamodzielnianym w procesie usamodzielnienia,
8. pozyskanie budynku z przeznaczeniem na rodzinny dom dziecka,
9. współpraca z instytucjami i organizacjami działającymi w obszarze pomocy społecznej oraz wsparcia rodziny,
10. wspieranie rodzin naturalnych w wypełnianiu funkcji opiekuńczo-wychowawczej poprzez pracę socjalną i wsparcie asystenta rodziny,
11. aktywizowanie społeczności lokalnej na rzecz wspierania rodzin dysfunkcyjnych,
12. upowszechnianie informacji o instytucjach świadczących specjalistyczne poradnictwo,
13. dążenie do reintegracji rodzin,
14. tworzenie i realizacja programów w ramach środków zewnętrznych z programów regionalnych, ogólnopolskich i Europejskich,
15. umieszczanie w mieszkaniach chronionych w celu nadzoru nad procesem usamodzielnienia wychowanków.

Piotr Grudziński
Dyrektor
Miejskiego Ośrodka Pomocy Rodzinie
we Włocławku

Miejski Ośrodek Pomocy Rodzinie

Piotr Grudziński