



Poradnik

Krok po kroku jak uzyskać
dofinansowanie do ...

likwidacji barier architektonicznych
ze środków PFRON



Państwowy Fundusz
Rehabilitacji Osób
Niepełnosprawnych

Bariery architektoniczne to utrudnienia występujące w lokalu mieszkalnym, budynku lub w jego najbliższej okolicy, uniemożliwiające swobodę samodzielnego poruszania się osoby niepełnosprawnej.

Bariery architektoniczne to na przykład:

**wysoka wanna, wysokie progi,
zbyt wąskie otwory drzwiowe, schody,
śliska posadzka, brak uchwytów i poręczy.**



Jeżeli jesteś mieszkańcem miasta Włocławek wniosek o dofinansowanie należy złożyć w

Miejskim Ośrodku Pomocy Rodzinie

ul. Ogniowa 8/10 we Włocławku w godzinach pracy Ośrodka tj.:

poniedziałki	od 7:30 do 15:30
wtorki	od 7:30 do 16:00
środy	od 7:30 do 15:30
czwartki	od 7:30 do 15:30
piątki	od 7:30 do 15:00

Szczegółowe informacje możesz uzyskać pod numerami telefonów

- **54 423 23 66**
- **54 423 23 72**
- **54 423 23 88**

Jeżeli nie możesz wyjść z domu.
Nie odpowiadają Ci nasze godziny pracy.
Wniosek możesz złożyć przez

System Obsługi Wsparcia (SOW)

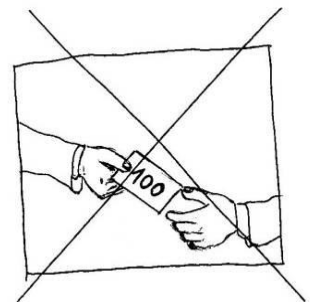
na stronie www.sow.pfron.org.pl, w dowolnym dla Ciebie czasie.
System działa 24h.



Ważne!

Nie dostaniesz dofinansowania jeżeli:

- kiedyś otrzymałeś pieniądze z Państwowego Funduszu Rehabilitacji Osób Niepełnosprawnych i ich nie rozliczyłeś
- w ciągu trzech lat poprzedzających rok, w którym składasz wniosek byłeś stroną umowy, którą rozwiązałeś.
- już usunąłeś bariery architektoniczne
- budynek, w którym bariery występują, jest w trakcie budowy, nie uzyskał pozwolenia na użytkowanie, został oddany do użytku w stanie deweloperskim i nie został zaadoptowany przez właściciela do użytkowania.



Pamiętaj!

O dofinansowanie do likwidacji barier architektonicznych możesz starać się przez cały rok.



To, czy otrzymasz dofinansowanie nie zależy od Twoich dochodów. Wysokość dofinansowania wynosi do 95% kosztów przedsięwzięcia, nie więcej jednak niż do wysokości piętnastokrotnego przeciętnego wynagrodzenia obowiązującego w dniu złożenia wniosku z zastrzeżeniem poniższych limitów (wskazane wartości procentowe odnoszą się do przeciętnego wynagrodzenia).

Jeżeli jesteś osobą niepełnosprawną i masz problemy w poruszaniu się możesz uzyskać dofinansowanie do zakupu i montażu:

- **odpływu liniowego**, w przypadku braku możliwości wykonania odpływu liniowego – zakupu i montażu niskiego brodzika (bez kabiny prysznicowej, która jest barierą) – 15%
- **baterii prysznicowej** – 10%
- **siedziska montowanego na stałe** – 5%
- **zasłony prysznicowej z drążkiem** – 3%
- **muszli ustępowej** – 15%
- **uchwytów ściennych** – 2% za 1 sztukę
- **uchwytów podłogowych** – 4% za 1 sztukę
- **płytek ściennych** – 3% za 1 metr kwadratowy
- **wymianę okładziny podłogowej na antypoślizgową** – 3% za 1 metr kwadratowy
- **na likwidację progów (tylko wewnątrz lokalu)** - 2% za 1 sztukę
- **drzwi wewnętrznych, w tym drzwi przesuwnych** – 18% za 1 sztukę
- **poręczy w ciągach komunikacyjnych wewnątrz lokalu** - 1% za 1 metr bieżący
- **na likwidację lub budowę ścianki działowej** – 6%



Jeżeli poruszasz się na wózku inwalidzkim dodatkowo możesz otrzymać dofinansowanie do zakupu i montażu:

- **umywalki podjazdowej (bez szafki) – 10%**
- **lustra uchylnego – 5%**
- **baterii umywalkowej 5%**
- **gniazd tynkowych i włączników – 1% za 1 gniazdo**

Pamiętaj dofinansowanie jest na likwidację barier architektonicznych w twoim otoczeniu a nie na całkowity remont tego otoczenia, więc nie wszystko będzie objęte dofinansowaniem.

Pozostałe pieniądze musisz zbierać samodzielnie.
Jest to Twój wkład własny.



Musisz również spełnić wymogi określone w zasadach przyznawania dofinansowań obowiązujących w Miejskim Ośrodku Pomocy Rodzinie we Włocławku. Zasady te określone są w Zarządzeniu Dyrektora MOPR, które dostępne jest na stronie www.bip.mopr.wloclawek.pl lub do wglądu w siedzibie Ośrodka.

Jakie dokumenty potrzebujesz, aby ubiegać się o dofinansowanie?

Musisz posiadać dokument, który mówi, że jesteś osobą niepełnosprawną. Dokument taki to **aktualne orzeczenie o stopniu niepełnosprawności**.

Musisz posiadać dokument tożsamości np. dowód osobisty.

Musisz wypełnić wniosek o dofinansowanie likwidacji barier architektonicznych.



Wniosek otrzymasz w Miejskim Ośrodku Pomocy Rodzinie, na Sali Obsługi Interesantów, która mieści się na parterze budynku **stanowisko nr 12**.

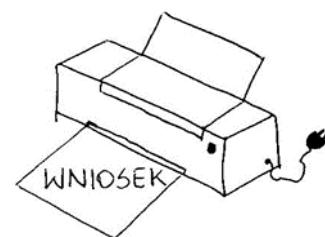


Wniosek znajdziesz również w internecie.

Wejdź na stronę www.bip.mopr.wloclawek.pl.

- W górnej części ekranu na szarym pasku znajdź napis **Mapa serwisu** i kliknij go
- Następnie znajdź poniżej napis > **Rehabilitacja zawodowa i społeczna osób niepełnosprawnych** i kliknij go
- znajdź **Kartę usługi ON 05**, w której znajduje się wniosek wraz z załącznikami.

Nie zapomnij wydrukować załączników do wniosku!!!



Załącznik - zaświadczenie lekarskie

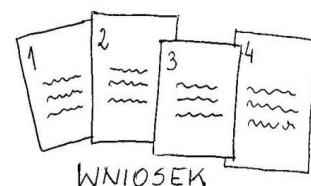
zaświadczenie musi wypełnić lekarz rodzinny lub specjalista, u którego się leczysz.

Wniosek ma 10 stron.

Wniosek należy wypełnić starannie.

Starannie to znaczy czytelnie.

Jeżeli czegoś nie rozumiesz, poproś o pomoc.



Strona 1 – tutaj musisz wskazać, kto jest wnioskodawcą.

To możesz być Ty, Twój opiekun prawny lub przedstawiciel ustawowy albo rodzic małoletniego dziecka.

Na stronie 2 wpisz dane adresowe osoby, którą wskazałeś jako wnioskodawcę.

Jeżeli posiadasz opiekuna prawnego bądź przedstawiciela, który posiada notarialne upoważnienie do reprezentowania Ciebie:

- **na stronie 1** należy podać dane z postanowienia Sądu lub upoważnienia notarialnego oraz dane Twojego przedstawiciela – jako Wnioskodawcy,
- **na stronie 2** Twoje dane, jako dane podopiecznego.

Jeżeli składasz wniosek jako rodzic dziecka:

- **na stronie 1** musisz wpisać swoje dane – wnioskodawcy,
- **na stronie 2** wpisujesz dane dziecka, jako dane podopiecznego.

Weź swoje orzeczenie, znajdziesz w nim wszystkie potrzebne informacje aby uzupełnić **stronę 3 i 4**.

Jeżeli masz więcej niż jeden symbol choroby oznacza to, że niepełnosprawność jest **sprzężona**.

Na **stronie 5** podaj:

- w **pierwszej tabeli** podaj przedmiot wniosku – napisz, jaką barierę chcesz zlikwidować (np. dostosowanie łazienki)
- Przewidywany koszt realizacji zadania to kwota brutto, jaką musisz przeznaczyć na zakup materiałów budowlanych i usług budowlanych związanych z likwidacją barier architektonicznych.
- Wnioskowana kwota dofinansowania to maksymalnie 95 % powyższej kwoty.
- W kolejnym punkcie tabeli odejmij od kwoty brutto kwotę wnioskowaną, będą to deklarowane środki własne.
- Następnie wpisz cel miejsce i przewidywany czas realizacji zadania.
- W **drugiej tabeli** zaznacz, gdzie ma być przekazane dofinansowanie.



Na stronie 6 podaj:

- czy prowadzisz indywidualne, czy wspólne gospodarstwo domowe,
- średni miesięczny dochód netto na osobę,
- liczbę osób we wspólnym gospodarstwie domowym w tym liczbę osób niepełnosprawnych.

Uzupełnij tabelę o dochody wszystkich członków rodziny.

Jeżeli będziesz miał problem z wyliczeniem dochodu, pomóż sobie kalkulatorem lub poproś kogoś o pomoc.



Definicję RODZINY znajdziesz na stronie 7 wniosku.

Na **stronie 7** napisz, czy dostałeś już wcześniej dofinansowanie ze środków PFRON.

Pomyśl, jeżeli kiedyś otrzymałeś dofinansowanie, poszukaj umowy i wypełnij tabelkę.

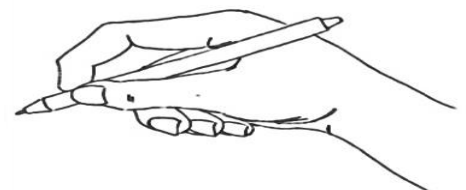
Następnie, określ swoją sytuację zawodową.

Na stronie 8

Zapoznaj się z treścią oświadczeń i zaznacz odpowiednie punkty.

Ważne!!!


Na stronie 8 wniosku konieczny jest Twój podpis, lub podpis Twojego przedstawiciela.



Co dalej musisz zrobić?

Weź wypełniony i podpisany wniosek wraz z załącznikami:

- zaświadczeniem lekarskim,
- orzeczeniem o stopniu niepełnosprawności (kopia + oryginał do wglądu),
- tytułem prawnym do lokalu np.: umową najmu lub aktem notarialnym (kopia + oryginał do wglądu) lub zaświadczeniem od zarządcy budynku,
- zgodą właściciela lokalu – jeżeli mieszkanie nie jest Twoją własnością (druk możesz pobrać razem z wnioskiem),
- zgodą właściciela lub zarządcy budynku – np. jeżeli likwidujesz ściankę działową lub montujesz platformę przyschodową,
- dokumentem tożsamości np. dowodem osobistym.



Zanim wyjdiesz z domu, sprawdź czy wszystko masz !!!

Przyjdź do Miejskiego Ośrodka Pomocy Rodzinie
i na parterze, na Sali Obsługi Interesantów

przy stanowisku nr 12 **złóż wniosek !**

- Jeżeli nie możesz sam złożyć dokumentów, może zrobić to za Ciebie osoba, którą do tego upoważnisz lub Twój przedstawiciel.



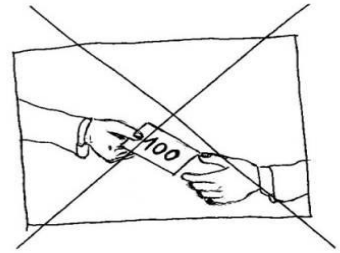
Upoważnienie można pobrać razem z drukiem wniosku.
Przedstawiciel musi mieć Twoje upoważnienie notarialne,
lub zaświadczenie z sądu jeżeli jest Twoim opiekunem prawnym.

Pamiętaj!

Za złożenie wniosku o dofinansowanie do likwidacji barier architektonicznych nic nie płacisz.

Pieniądze nie są Ci potrzebne.

Masz już złożony wniosek 😊




Co dalej ...

Po złożeniu wniosku czekaj na informację w jakim terminie przyjdą do Ciebie pracownicy MOPR, w celu przeprowadzenia oględzin miejsca, w którym chciałbyś zlikwidować bariery architektoniczne.

Po wykonaniu oględzin odbędzie się komisja i zostaniesz poinformowany pisemnie o sposobie rozpatrzenia wniosku (pozytywnie/negatywnie).

Informację przyniesie doręczyciel na adres wskazany we wniosku.



Jeżeli wniosek będzie rozpatrzony pozytywnie otrzymasz informację o zakresie robót objętych dofinansowaniem i wysokości dofinansowania.

Dodatkowo otrzymasz **druk oświadczenia, który musisz wypełnić i wskazać:**


- czy zgadzasz się na wysokość przyznanego dofinansowania,
- czy posiadasz pieniądze na wkład własny,
- termin zakończenia prac

Wypełnione oświadczenie należy dostarczyć do MOPR!

Następnie czekaj na informację od pracownika MOPR, który poinformuje Cię kiedy masz przyjść i podpisać umowę.

Zabierz ze sobą dokument tożsamości np. dowód osobisty.

W MOPR podpiszesz umowę o dofinansowanie likwidacji barier architektonicznych.



Jeżeli jesteś osobą leżącą, nie masz możliwości przyścia do Ośrodka, umowę odbierze w Twoim imieniu osoba upoważniona i przekaże Ci ją do podpisu.

PAMIĘTAJ!


Nie dokonuj zakupu materiałów budowlanych oraz nie wykonuj żadnych prac budowlanych przed podpisaniem umowy z MOPR.

W umowie będzie wskazana:

- kwota dofinansowania,
- zakres robót objętych dofinansowaniem,
- termin, do którego muszą zakończyć się prace budowlane.

Po podpisaniu umowy z MOPR:

- znajdź firmę, która wykona wszystkie prace i wystawi fakturę lub rachunek imienny za ich wykonanie,



Pamiętaj !

- **Pracownicy MOPR nie wskażą Ci firmy, która ma wykonać remont. Musisz znaleźć ją sam.**
- **Prace remontowe możesz również wykonać we własnym zakresie!**
- **Należne dofinansowanie otrzymasz dopiero po zlikwidowaniu istniejących barier architektonicznych.**

Teraz może rozpocząć prace.

Potrzebne do prac materiały budowlane:

- możesz zakupić samodzielnie, ale pamiętaj weź fakturę lub rachunek imienny ze sklepu. Dokument ten będzie Ci potrzebny do rozliczenia się z umowy,
- możesz zlecić to firmie wykonującej remont. Koszt materiałów będzie uwzględniony w fakturze, którą wystawi Ci wykonawca.



Ważne !

Po wykonaniu wszystkich prac, wykonawca (firma) musi wystawić fakturę lub rachunek imienny na Twoje nazwisko za wykonaną usługę – likwidację barier architektonicznych.

Jeżeli prace remontowe wykonujesz we własnym zakresie pamiętaj żeby zachować do rozliczenia umowy wszystkie faktury lub rachunki imienne za zakupione materiały.

Zakończyłeś wszystkie prace budowlane.

Posiadasz wszystkie niezbędne dokumenty.

Wypełnij załącznik do umowy zawartej z MOPR - **druk zgłoszenia** zakończenia wykonanych prac budowlanych.

Wypełniony załącznik wraz ze wskazanymi w nim dokumentami **dostarcz do MOPR.**

Następnie ...

Czekaj na informację od pracownika MOPR kiedy przyjedzie do Ciebie i dokona odbioru końcowego wykonanych prac budowlanych.

Po dokonaniu odbioru, sprawdzeniu faktur w terminie 10 dni roboczych zostanie wypłacone dofinansowanie.

- Jeżeli zapłaciłeś wykonawcy tylko swoją część, MOPR prześle pieniądze na konto firmy, która wystawiła fakturę (rachunek).
- Jeżeli zapłaciłeś całą fakturę (rachunek), MOPR prześle pieniądze na Twoje konto.
- Jeżeli wykonywałeś prace remontowe we własnym zakresie, MOPR prześle pieniądze na Twoje konto.



Pamiętaj!

Jeżeli masz pytania dotyczące zasad przyznawania dofinansowania,
nie wiesz jak wypełnić wnioski,
zawsze możesz poprosić o pomoc pracowników

Sekcji Rehabilitacji Zawodowej i Społecznej Osób Niepełnosprawnych

w Miejskim Ośrodku Pomocy Rodzinie we Włocławku, ul. Ogniowa 8/10,

Sala obsługi interesantów, stanowisko **nr 12**

lub

skontaktować się z nami telefonicznie pod numerami telefonu:

- **54 423 23 66**
- **54 423 23 72**
- **54 423 23 88**

Opracowanie:

Sekcja Rehabilitacji Zawodowej i Społecznej
Osób Niepełnosprawnych
Miejskiego Ośrodka Pomocy Rodzinie we Włocławku

