

Poradnik

Krok po kroku jak uzyskać
dofinansowanie do ...

zaopatrzenia
w sprzęt rehabilitacyjny
ze środków PFRON




Państwowy Fundusz
Rehabilitacji Osób
Niepełnosprawnych

Sprzęty rehabilitacyjne to urządzenia, które pomogą Ci wykonywać w warunkach domowych ćwiczenia konieczne do poprawy Twojej sprawności fizycznej.

Sprzęt rehabilitacyjny to na przykład:

rower stacjonarny, materac do ćwiczeń, ławeczka do ćwiczeń, bieżnia, drabinki i inne.



O tym jaki potrzebujesz sprzęt do rehabilitacji najlepiej wie Twój lekarz.

Jeżeli jesteś mieszkańcem miasta Włocławek wniosek o dofinansowanie należy złożyć w

Miejskim Ośrodku Pomocy Rodzinie

ul. Ogniowa 8/10 we Włocławku w godzinach pracy Ośrodka tj.:

| | |
|---------------------|-------------------------|
| poniedziałki | od 7:30 do 15:30 |
| wtorki | od 7:30 do 16:00 |
| środy | od 7:30 do 15:30 |
| czwartki | od 7:30 do 15:30 |
| piątki | od 7:30 do 15:00 |

Szczegółowe informacje możesz uzyskać pod numerami telefonów

- **54 423 23 66**
- **54 423 23 72**
- **54 423 23 88**

Jeżeli nie możesz wyjść z domu.

Nie odpowiadają Ci nasze godziny pracy.

Wniosek możesz złożyć przez

System Obsługi Wsparcia (SOW)

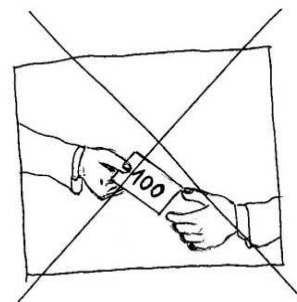
na stronie www.sow.pfron.org.pl, w dowolnym dla Ciebie czasie.

System działa 24h.



Ważne!

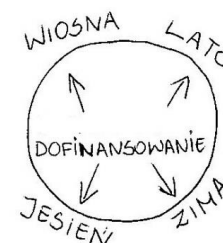
- **Nie dostaniesz dofinansowania**, jeżeli kiedyś otrzymałeś pieniądze z Państwowego Funduszu Rehabilitacji Osób Niepełnosprawnych i ich nie rozliczyłeś.



- **Nie dostaniesz dofinansowania** do zakupu sprzętu, **który już kupiłeś!**

Pamiętaj!


O dofinansowanie zakupu sprzętu rehabilitacyjnego możesz starać się przez cały rok.



To, czy otrzymasz dofinansowanie zależy od Twoich dochodów.

Przeciętny miesięczny dochód obliczony za kwartał poprzedzający miesiąc złożenia wniosku nie może przekroczyć:

- **50%** przeciętnego wynagrodzenia we **wspólnym gospodarstwie domowym**
- **65%** przeciętnego wynagrodzenia w przypadku **osoby samotnej**



Wysokość dofinansowania uzależniona jest od posiadanego przez Ciebie stopnia niepełnosprawności:

- stopień **lekki** i równoważny – **do 50 %** wartości sprzętu,
- stopień **umiarkowany** i równoważny – **do 65%** wartości sprzętu,
- stopień **znaczny** i równoważny oraz **dzieci do 16 roku życia** – **do 80%** wartości sprzętu,

nie więcej jednak niż do wysokości dwukrotnego przeciętnego wynagrodzenia obowiązującego w dniu złożenia wniosku.

Pozostałe pieniądze musisz zbierać samodzielnie.
Jest to Twój wkład własny.



Musisz również spełnić wymogi określone w zasadach przyznawania dofinansowań obowiązujących w Miejskim Ośrodku Pomocy Rodzinie we Włocławku.

Zasady te określone są w Zarządzeniu Dyrektora MOPR, które dostępne jest na stronie www.mopr.wloclawek.pl lub do wglądu w siedzibie Ośrodka.

Jakie dokumenty potrzebujesz, aby ubiegać się o dofinansowanie?


Musisz posiadać dokument, który mówi, że jesteś osobą niepełnosprawną.

Dokument taki to **aktualne orzeczenie o stopniu niepełnosprawności**.



Musisz mieć dokument tożsamości np. dowód osobisty.

Musisz wypełnić wniosek o dofinansowanie zakupu sprzętu rehabilitacyjnego.



Wniosek otrzymasz w Miejskim Ośrodku Pomocy Rodzinie,

na Sali Obsługi Interesantów, która mieści się na parterze budynku **stanowisko nr 12.**

Wniosek znajdziesz również w internecie.

Wejdź na stronę www.mopr.wloclawek.pl.

- W górnej części ekranu na szarym pasku znajdź napis **Mapa serwisu** i kliknij go
- Następnie znajdź poniżej napis
> **Rehabilitacja zawodowa i społeczna osób niepełnosprawnych** i kliknij go
- znajdź **Kartę usługi ON 03**, w której znajduje się wniosek wraz z załącznikami.

Nie zapomnij wydrukować załączników do wniosku!!!

Załącznik nr 1 - zaświadczenie lekarskie

zaświadczenie musi wypełnić lekarz rodzinny lub specjalista, u którego się leczysz.

Załącznik nr 2 - oświadczenie o dochodach

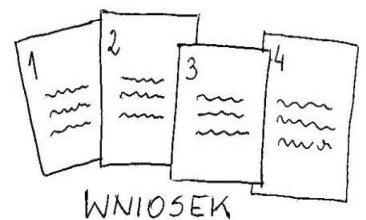
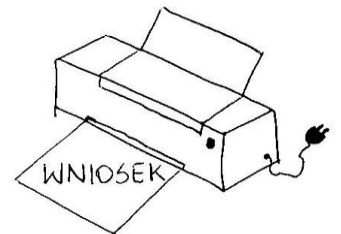
Załącznik nr 3 – oświadczenie wraz z informacją RODO

Wniosek ma 8 stron.

Wniosek należy wypełnić starannie.

Starannie to znaczy czytelnie.

Jeżeli czegoś nie rozumiesz, poproś o pomoc.



Strona 1 – tutaj musisz wskazać kto jest wnioskodawcą.

To możesz być Ty,

Twój opiekun prawny lub przedstawiciel ustawowy
albo rodzic małoletniego dziecka.

Na stronie 2 wpisz dane osoby, którą wskazałeś jako wnioskodawcę.

Jeżeli posiadasz opiekuna prawnego bądź przedstawiciela, który posiada notarialne upoważnienie do reprezentowania Ciebie:

- **na stronie 1** należy podać dane z postanowienia Sądu lub upoważnienia notarialnego,
- **na stronie 2** wpisać dane przedstawiciela – wnioskodawcy,
- **na stronie 3** Twoje dane, jako dane podopiecznego.

Jeżeli rodzic składa wniosek na dziecko:

- **na stronie 2** musi wpisać swoje dane – wnioskodawcy,
- **na stronie 3** dane dziecka, jako dane podopiecznego.

Weź swoje orzeczenie, znajdziesz w nim wszystkie potrzebne informacje by uzupełnić **stronę 4**.


Jeżeli masz więcej niż jeden symbol choroby oznacza to, że niepełnosprawność jest **sprzężona**.

Na stronie 5 podaj:

- czy prowadzisz indywidualne, czy wspólne gospodarstwo domowe,
- średni miesięczny dochód netto na osobę,
- liczbę osób we wspólnym gospodarstwie domowym w tym liczbę osób niepełnosprawnych.



Załącznik nr 2 - oświadczenie o wysokości dochodów, który musisz dołączyć do wniosku, ułatwi Ci obliczenie średniego miesięcznego dochodu netto na osobę.



Jest w nim dokładnie opisane jak to zrobić.

Jeżeli będziesz miał problem z wyliczeniem dochodu, pomóż sobie kalkulatorem lub poproś kogoś o pomoc.

Obliczony w załączniku nr 2 dochód oraz liczbę osób w Twoim gospodarstwie domowym wpisz we wniosku.

Następnie napisz, czy dostałeś już wcześniej dofinansowanie ze środków PFRON.

Pomyśl, jeżeli kiedyś otrzymałeś dofinansowanie, poszukaj umowy i wypełnij tabelkę.

Na stronie 6

- w **pierwszej tabeli** podaj przedmiot wniosku – napisz, jaki sprzęt chcesz kupić.

Poproś sprzedawcę w sklepie o **ofertę cenową (fakturę proforma)**.

Będzie Ci ona potrzebna później !!!

Pamiętaj, że wzięcie oferty w jednym sklepie nie oznacza, że nie możesz kupić sprzętu w innym sklepie.



➤ Koszt realizacji zadania to kwota brutto, którą znajdziesz w ofercie cenowej (fakturze proforma).

➤ Wnioskowana kwota to maksymalnie 80 % kwoty z oferty cenowej (faktury proforma).

Pamiętaj!

Wysokość dofinansowania zależy od posiadanego w orzeczeniu stopnia niepełnosprawności!

- W kolejnym punkcie tabeli odejmij od kwoty brutto kwotę wnioskowaną, będą to deklarowane środki własne.

Na stronie 7

- Zaznacz, gdzie ma być przekazane przyznane dofinansowanie.
- Określ swoją sytuację zawodową.

Ważne!!!

Na stronie 7 wniosku konieczny jest Twój podpis, lub podpis Twojego przedstawiciela.




Co dalej należy zrobić?

Weź wypełniony i podpisany wniosek wraz z:

- załącznikami:
 - nr 1 - zaświadczenie lekarskie,
 - nr 2 - oświadczenie o dochodach,
 - nr 3 – oświadczenie wraz z informacją RODO.

- orzeczenie o stopniu niepełnosprawności (kopia + oryginał do wglądu)
- ofertę cenową (fakturę proforma)
- dokument tożsamości np. dowód osobisty.




Zanim wyjdiesz z domu, sprawdź czy wszystko masz !!!

Przyjdź do Miejskiego Ośrodka Pomocy Rodzinie
i na parterze, na Sali Obsługi Interesantów

przy stanowisku nr 12 **złóż wniosek !**

- Jeżeli nie możesz sam złożyć dokumentów, może zrobić to za Ciebie przedstawiciel.

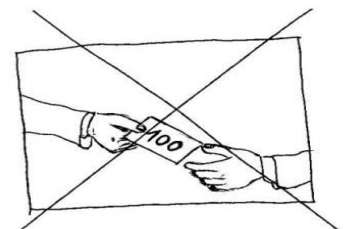


Przedstawiciel musi mieć Twoje upoważnienie notarialne,
lub zaświadczenie z sądu jeżeli jest Twoim opiekunem prawnym.

Pamiętaj!

**Za złożenie wniosku o dofinansowanie zaopatrzenia w sprzęt
rehabilitacyjny nic nie płacisz.**

Pieniądze nie są Ci potrzebne.



Masz już złożony wniosek 😊

Co dalej ...

Po złożeniu wniosku czekaj na informację o sposobie rozpatrzenia (pozytywna/negatywna).

Informację przyniesie doręczyciel na adres wskazany we wniosku.



Jeżeli wniosek będzie rozpatrzony pozytywnie, wraz z informacją o wysokości dofinansowania otrzymasz **druk oświadczenia, który musisz wypełnić i wskazać:**

- czy zgadzasz się na wysokość przyznanego dofinansowania,
- czy posiadasz pieniądze na wkład własny,
- termin, kiedy możesz kupić sprzęt.

Wypełnione oświadczenie należy dostarczyć do MOPR!

Następnie czekaj na informację od pracownika MOPR, który poinformuje Cię kiedy masz przyjść i podpisać umowę.



Zabierz ze sobą dokument tożsamości np. dowód osobisty.

W MOPR podpiszesz umowę o dofinansowanie zaopatrzenia w sprzęt rehabilitacyjny.

Jeżeli jesteś osobą leżącą, nie masz możliwości przyścia do Ośrodka, poinformuj o tym.


Pracownik MOPR z umową przyjdzie do Ciebie.

PAMIĘTAJ!

NIE DOKONUJ ZAKUPU SPRZĘTU PRZED PODPISANIEM UMOWY.

W umowie będzie wskazana:

- kwota dofinansowania,
- termin w jakim musisz kupić sprzęt.



Teraz możesz iść do sklepu i kupić sprzęt rehabilitacyjny!



Pamiętaj po zakupie sprzętu rehabilitacyjnego koniecznie przynieść do MOPR fakturę lub rachunek imienny za sprzęt, który kupiłeś.

Weź ze sobą również dowód wpłaty udziału własnego.



MOPR w ciągu 21 dni prześle dofinansowanie.

- Jeżeli zapłaciłeś w sklepie tylko swoją część, MOPR prześle pieniądze na konto sprzedawcy wskazane na fakturze (rachunku).
- Jeżeli zapłaciłeś całą fakturę (rachunek), MOPR prześle pieniądze na Twoje konto.



Pamiętaj!

Jeżeli masz pytania dotyczące zasad przyznawania dofinansowania,
nie wiesz jak wypełnić wnioski,
zawsze możesz poprosić o pomoc pracowników

Sekcji Rehabilitacji Zawodowej i Społecznej Osób Niepełnosprawnych

w Miejskim Ośrodku Pomocy Rodzinie we Włocławku, ul. Ogniowa 8/10,

Sala obsługi interesantów, stanowisko **nr 12**

lub

skontaktować się z nami telefonicznie pod numerami telefonu:

- **54 423 23 66**
- **54 423 23 72**
- **54 423 23 88**

Opracowanie:

Sekcja Rehabilitacji Zawodowej i Społecznej
Osób Niepełnosprawnych
Miejskiego Ośrodka Pomocy Rodzinie we Włocławku

