

Poradnik

**Krok po kroku jak uzyskać
dofinansowanie do ...**

**likwidacji barier w komunikowaniu się
ze środków PFRON**



Państwowy Fundusz
Rehabilitacji Osób
Niepełnosprawnych



Bariery w komunikowaniu się to ograniczenia uniemożliwiające lub utrudniające swobodne porozumiewanie się i/lub przekazywanie informacji

Sprzęty, które pomagają pokonać bariery w komunikowaniu się

to na przykład:

**kamera do komputera do porozumiewania się językiem migowym,
urządzenia czytające tekst,
urządzenia do obsługi komputera wzrokiem,
laptop lub komputer stacjonarny,
drukarka lub urządzenie wielofunkcyjne, telefon.**



Jeżeli jesteś mieszkańcem miasta Włocławek wniosek o dofinansowanie należy złożyć w

Miejskim Ośrodku Pomocy Rodzinie

ul. Ogniowa 8/10 we Włocławku w godzinach pracy Ośrodka tj.:

poniedziałki	od 7:30 do 15:30
wtorki	od 7:30 do 16:00
środy	od 7:30 do 15:30
czwartki	od 7:30 do 15:30
piątki	od 7:30 do 15:00

Szczegółowe informacje możesz uzyskać pod numerami telefonów

- **54 423 23 66**
- **54 423 23 72**
- **54 423 23 88**

Jeżeli nie możesz wyjść z domu.

Nie odpowiadają Ci nasze godziny pracy.

Wniosek możesz złożyć przez

System Obsługi Wsparcia (SOW) na stronie


www.sow.pfron.org.pl w dowolnym dla Ciebie czasie.

System działa 24h.



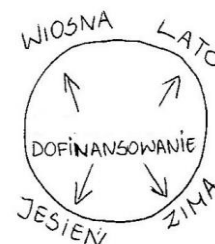
Ważne!

- **Nie dostaniesz dofinansowania**, jeżeli kiedyś otrzymałeś pieniądze z Państwowego Funduszu Rehabilitacji Osób Niepełnosprawnych i ich nie rozliczyłeś.
- **Nie dostaniesz dofinansowania** do zakupu sprzętu, **który już kupiłeś!**
- **Nie dostaniesz dofinansowania** do likwidacji barier w komunikowaniu się, jeżeli w ciągu trzech lat kalendarzowych poprzedzających rok, w którym składasz wniosek, otrzymałeś dofinansowanie do likwidacji barier w komunikowaniu się.



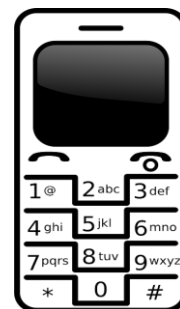
Pamiętaj!

O dofinansowanie do likwidacji barier w komunikowaniu się możesz starać się przez cały rok.



To, czy otrzymasz dofinansowanie nie zależy od Twoich dochodów. Wysokość dofinansowania wynosi 95% kosztów przedsięwzięcia nie więcej jednak niż:

- **10%** przeciętnego wynagrodzenia obowiązującego w dniu składania wniosku, w przypadku zakupu **drukarki lub urządzenia wielofunkcyjnego,**
- **15%** przeciętnego wynagrodzenia obowiązującego w dniu składania wniosku, w przypadku zakupu **telefonu lub tabletu,**
- **35%** przeciętnego wynagrodzenia obowiązującego w dniu składania wniosku, w przypadku zakupu **laptopa wraz z systemem operacyjnym,**
- **40%** przeciętnego wynagrodzenia obowiązującego w dniu składania wniosku, w przypadku zakupu **komputera stacjonarnego z monitorem i peryferiami (mysz, klawiatura, głośniki, kamera) wraz z systemem operacyjnym,**
- **50%** przeciętnego wynagrodzenia obowiązującego w dniu składania wniosku, w przypadku zakupu **pozostałych sprzętów niezbędnych przy likwidacji barier w komunikowaniu się,**
- **100%** przeciętnego wynagrodzenia obowiązującego w dniu składania wniosku, w przypadku zakupu **specjalistycznego oprogramowania**



Pozostałe pieniądze musisz zbierać samodzielnie.
Jest to Twój wkład własny.




Musisz również spełnić wymogi określone w zasadach przyznawania dofinansowań obowiązujących w Miejskim Ośrodku Pomocy Rodzinie we Włocławku. Zasady te określone są w Zarządzeniu Dyrektora MOPR, które dostępne jest na stronie www.mopr.wloclawek.pl lub do wglądu w siedzibie Ośrodka.

Jakie dokumenty potrzebujesz, aby ubiegać się o dofinansowanie?

Musisz posiadać dokument, który mówi, że jesteś osobą niepełnosprawną. Dokument taki to **aktualne orzeczenie o stopniu niepełnosprawności**.

Musisz mieć dokument tożsamości np. dowód osobisty.



Musisz wypełnić wniosek o dofinansowanie likwidacji barier w komunikowaniu się

Wniosek otrzymasz w Miejskim Ośrodku Pomocy Rodzinie, na Sali Obsługi Interesantów, która mieści się na parterze budynku **stanowisko nr 12**.

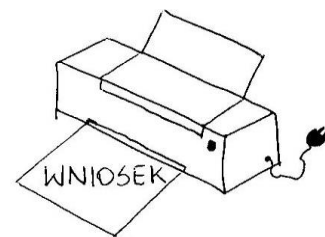
Wniosek znajdziesz również w internecie.

Wejdź na stronę www.mopr.wloclawek.pl.



- W górnej części ekranu na szarym pasku znajdź napis **Mapa serwisu** i kliknij go
- Następnie znajdź poniżej napis > **Rehabilitacja zawodowa i społeczna osób niepełnosprawnych** i kliknij go
- znajdź **Kartę usługi ON 05**, w której znajduje się wniosek wraz z załącznikami.

Nie zapomnij wydrukować załączników do wniosku!!!



Załącznik nr 1 - zaświadczenie lekarskie

zaświadczenie musi wypełnić lekarz rodzinny lub specjalista, u którego się leczysz.

Załącznik nr 2 - oświadczenie o dochodach

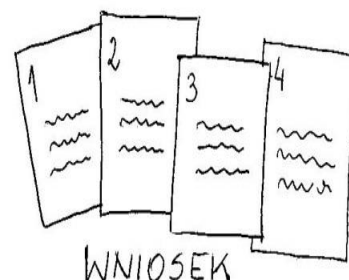
Załącznik nr 3 – oświadczenie wraz z informacją RODO

Wniosek ma 8 stron.

Wniosek należy wypełnić starannie.

Starannie to znaczy czytelnie.

Jeżeli czegoś nie rozumiesz, poproś o pomoc.



Strona 1 – tutaj musisz wskazać, kto jest wnioskodawcą.

To możesz być Ty,

Twój opiekun prawny lub przedstawiciel ustawowy
albo rodzic małoletniego dziecka.

Na stronie 2 wpisz dane osoby, którą wskazałeś jako wnioskodawcę.

Jeżeli posiadasz opiekuna prawnego bądź przedstawiciela, który posiada notarialne upoważnienie do reprezentowania Ciebie:

- **na stronie 1** należy podać dane z postanowienia Sądu lub upoważnienia notarialnego,
- **na stronie 2** wpisać dane przedstawiciela – wnioskodawcy,
- **na stronie 3** Twoje dane, jako dane podopiecznego.

Jeżeli rodzic składa wniosek na dziecko:

- **na stronie 2** musi wpisać swoje dane – wnioskodawcy,
- **na stronie 3** dane dziecka, jako dane podopiecznego.

Weź swoje orzeczenie, znajdziesz w nim wszystkie potrzebne informacje aby uzupełnić **stronę 4**.

Jeżeli masz więcej niż jeden symbol choroby oznacza to, że niepełnosprawność jest **sprzężona**.

Na **stronie 5** podaj:

- czy prowadzisz indywidualne, czy wspólne gospodarstwo domowe,
- średni miesięczny dochód netto na osobę,
- liczbę osób we wspólnym gospodarstwie domowym w tym liczbę osób niepełnosprawnych.

Następnie napisz, czy dostałeś już wcześniej dofinansowanie ze środków PFRON.

Pomyśl, jeżeli kiedyś otrzymałeś dofinansowanie, poszukaj umowy i wypełnij tabelkę.

Na **stronie 6**

- W **pierwszej tabeli** podaj przedmiot wniosku - napisz, jaki sprzęt chcesz kupić.

Poproś sprzedawcę w sklepie o **ofertę cenową (fakturę proforma)**.

Będzie Ci ona potrzebna później !!!

Pamiętaj, że wzięcie oferty w jednym sklepie nie oznacza, że nie możesz kupić sprzętu w innym sklepie.

- Koszt realizacji zadania to kwota brutto, którą znajdziesz w ofercie cenowej (fakturze proforma).
- Kwota wnioskowanego dofinansowania to 95 % kwoty z oferty cenowej (faktury proforma).

Pamiętaj!

Wysokość dofinansowania zależy od rodzaju sprzętu o jaki wnioskujesz!

- W kolejnym punkcie tabeli odejmij od kwoty brutto – kwotę wnioskowaną, będą to deklarowane środki własne.



- W **drugiej tabeli** napisz, wykaz planowanych przedsięwzięć np. zakup telefonu

Na stronie 7

- W **tabeli** zaznacz, gdzie ma być przekazane przyznane dofinansowanie.

Następnie, określ swoją sytuację zawodową i podaj, jakie masz dochody. Musisz obliczyć miesięczny dochód.

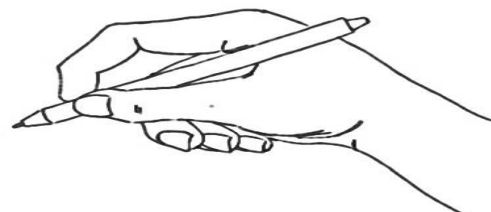
Ułatwi Ci to **załącznik nr 2 - oświadczenie o wysokości dochodów**, który należy dołączyć do wniosku.

Jest w nim dokładnie opisane jak to zrobić.

Jeżeli będziesz miał problem z wyliczeniem dochodu, pomóż sobie kalkulatorem lub poproś kogoś o pomoc.

Ważne!!!

Na stronie 8 wniosku konieczny jest Twój podpis, lub podpis Twojego przedstawiciela.



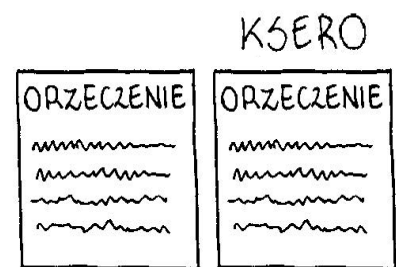
Co dalej musisz zrobić?

Weź wypełniony i podpisany wniosek wraz z:

- załącznikami:
 - nr 1 - zaświadczenie lekarskie,
 - nr 2 - oświadczenie o dochodach,
 - nr 3 – oświadczenie wraz z informacją

RODO,

- orzeczenie o stopniu niepełnosprawności (kopia + oryginał do wglądu)
- ofertę cenową (fakturę proforma)
- dokument tożsamość np. dowód osobisty.



Zanim wyjdiesz z domu, sprawdź czy wszystko masz !!!

Przyjdź do Miejskiego Ośrodka Pomocy Rodzinie

i na parterze, na Sali Obsługi Interesantów

przy stanowisku nr 12 **złóż wniosek !**

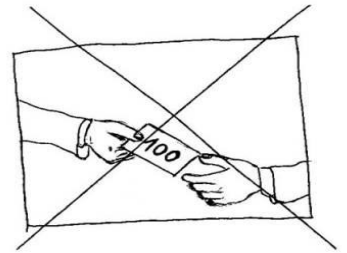
- Jeżeli nie możesz sam złożyć dokumentów, może zrobić to za Ciebie przedstawiciel.

Przedstawiciel musi mieć Twoje upoważnienie notarialne,
lub zaświadczenie z sądu jeżeli jest Twoim opiekunem prawnym.



Pamiętaj!

**Za złożenie wniosku o dofinansowanie do likwidacji barier w komunikowaniu się nic nie płacisz.
Pieniądze nie są Ci potrzebne.**




Masz już złożony wniosek 😊

Co dalej ...

Po złożeniu wniosku czekaj na informację o sposobie rozpatrzenia (pozytywna/negatywna).

Informację przyniesie doręczyciel na adres wskazany we wniosku.



Jeżeli wniosek będzie rozpatrzony pozytywnie, wraz z informacją o wysokości dofinansowania otrzymasz **druk oświadczenia, który musisz wypełnić i wskazać:**

- czy zgadzasz się na wysokość przyznanego dofinansowania,
- czy posiadasz pieniądze na wkład własny,
- termin, kiedy możesz kupić sprzęt.

Wypełnione oświadczenie należy dostarczyć do MOPR!

Następnie czekaj na informację od pracownika MOPR, który poinformuje Cię kiedy masz przyjść i podpisać umowę.



Zabierz ze sobą dokument tożsamości np. dowód osobisty.

W MOPR podpiszesz umowę o dofinansowanie likwidacji barier w komunikowaniu się

Jeżeli jesteś osobą leżącą, nie masz możliwości przyścia do Ośrodka, poinformuj o tym.


Pracownik MOPR z umową przyjdzie do Ciebie.

PAMIĘTAJ!

NIE DOKONUJ ZAKUPU SPRZĘTU PRZED PODPISANIEM UMOWY.

W umowie będzie wskazana:

- kwota dofinansowania,
- termin w jakim musisz kupić sprzęt.



Teraz możesz iść do sklepu i kupić sprzęt!

Pamiętaj po zakupie sprzętu koniecznie przynieść do MOPR fakturę lub rachunek imienny za sprzęt, który kupiłeś.

Weź ze sobą również dowód wpłaty udziału własnego.



Ośrodek w ciągu 21 dni prześle dofinansowanie.

- Jeżeli zapłaciłeś w sklepie tylko swoją część, MOPR prześle pieniądze na konto sprzedawcy wskazane na fakturze (rachunku).
- Jeżeli zapłaciłeś całą fakturę (rachunek), MOPR prześle pieniądze na Twoje konto.



Pamiętaj!

Jeżeli masz pytania dotyczące zasad przyznawania dofinansowania,
nie wiesz jak wypełnić wniosek,
zawsze możesz poprosić o pomoc pracowników

Sekcji Rehabilitacji Zawodowej i Społecznej Osób Niepełnosprawnych

w Miejskim Ośrodku Pomocy Rodzinie we Włocławku, ul. Ogniowa 8/10,

Sala obsługi interesantów, stanowisko **nr 12**

lub

skontaktować się z nami telefonicznie pod numerami telefonu:

- **54 423 23 66**
- **54 423 23 72**
- **54 423 23 88**

Opracowanie:

Sekcja Rehabilitacji Zawodowej i Społecznej
Osób Niepełnosprawnych
Miejskiego Ośrodka Pomocy Rodzinie we Włocławku

