




## Poradnik

Krok po kroku jak uzyskać  
dofinansowanie do ...

likwidacji barier technicznych  
ze środków PFRON



Państwowy Fundusz  
Rehabilitacji Osób  
Niepełnosprawnych



**Bariery techniczne to** bariery utrudniające lub uniemożliwiające osobie niepełnosprawnej funkcjonowanie społeczne.

Ich likwidacja powinna umożliwić Ci łatwiejsze funkcjonowanie w życiu codziennym i w społeczeństwie.

Pomogą Ci w tym na przykład:

**łóżko rehabilitacyjne, schodołaz, piec gazowy (wymiana starego pieca węglowego), koncentrator tlenu, przejezdny podnośnik transportowo-kąpielowy, przenośne szyny najazdowe, krzesło prysznicowe, czujnik poziomu płynu dla osób z dysfunkcją wzroku.**



**Dofinansowaniu nie podlegają sprzęty AGD (np. lodówka, pralka, zmywarka, odkurzacz itp.) wyjątek stanowi płyta elektryczna lub indukcyjna.**

Jeżeli jesteś mieszkańcem miasta Włocławek wniosek o dofinansowanie należy złożyć w

**Miejskim Ośrodku Pomocy Rodzinie**

ul. Ogniowa 8/10 we Włocławku w godzinach pracy Ośrodka tj.:

<b>poniedziałki</b>	<b>od 7:30 do 15:30</b>
<b>wtorki</b>	<b>od 7:30 do 16:00</b>
<b>środy</b>	<b>od 7:30 do 15:30</b>
<b>czwartki</b>	<b>od 7:30 do 15:30</b>
<b>piątki</b>	<b>od 7:30 do 15:00</b>

Szczegółowe informacje możesz uzyskać pod numerami telefonów

- **54 423 23 66**
- **54 423 23 72**
- **54 423 23 88**

Jeżeli nie możesz wyjść z domu.  
Nie odpowiadają Ci nasze godziny pracy.

Wniosek możesz złożyć przez

### **System Obsługi Wsparcia (SOW)**


na stronie [www.sow.pfron.org.pl](http://www.sow.pfron.org.pl), w dowolnym dla Ciebie czasie.

System działa 24h.



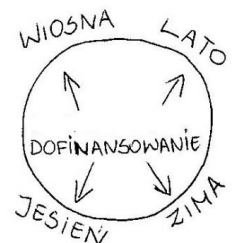
### **Ważne!**

- **Nie dostaniesz dofinansowania**, jeżeli kiedyś otrzymałeś pieniądze z Państwowego Funduszu Rehabilitacji Osób Niepełnosprawnych i ich nie rozliczyłeś.
- **Nie dostaniesz dofinansowania** do zakupu sprzętu, **który już kupiłeś!**
- **Nie dostaniesz dofinansowania** do likwidacji barier technicznych, jeżeli w ciągu trzech lat kalendarzowych poprzedzających rok, w którym składasz wniosek, otrzymałeś dofinansowanie do likwidacji barier technicznych .



### **Pamiętaj!**

**O dofinansowanie do likwidacji barier technicznych możesz starać się przez cały rok.**




**To, czy otrzymasz dofinansowanie nie zależy od Twoich dochodów.**

**Wysokość dofinansowania uzależniona jest od posiadanego stopnia niepełnosprawności i wynosi:**

- dla osób posiadających **lekki lub równoważny stopień niepełnosprawności** w wysokości do **50% kosztów przedsięwzięcia**, nie więcej jednak niż do wysokości piętnastokrotnego przeciętnego wynagrodzenia obowiązującego w dniu złożenia wniosku,
- dla osób posiadających **umiarkowany lub równoważny stopień niepełnosprawności** w wysokości do **65% kosztów przedsięwzięcia**, nie więcej jednak niż do wysokości piętnastokrotnego przeciętnego wynagrodzenia obowiązującego w dniu złożenia wniosku,
- dla osób posiadających **znaczny lub równoważny stopień niepełnosprawności** w wysokości do **80% kosztów przedsięwzięcia**, nie więcej jednak niż do wysokości piętnastokrotnego przeciętnego wynagrodzenia obowiązującego w dniu złożenia wniosku,
- dla **dzieci do 16 roku życia** posiadających orzeczenie o niepełnosprawności w wysokości **95% kosztów przedsięwzięcia**, nie więcej jednak niż do wysokości piętnastokrotnego przeciętnego wynagrodzenia obowiązującego w dniu złożenia wniosku.

Pozostałe pieniądze musisz zbierać samodzielnie.

Jest to Twój wkład własny.




Musisz również spełnić wymogi określone w zasadach przyznawania dofinansowań obowiązujących w Miejskim Ośrodku Pomocy Rodzinie we Włocławku. Zasady te określone są w Zarządzeniu Dyrektora MOPR, które dostępne jest na stronie [www.mopr.wloclawek.pl](http://www.mopr.wloclawek.pl) lub do wglądu w siedzibie Ośrodka.

### **Jakie dokumenty potrzebujesz, aby ubiegać się o dofinansowanie?**

Musisz posiadać dokument, który mówi, że jesteś osobą niepełnosprawną. Dokument taki to **aktualne orzeczenie o stopniu niepełnosprawności**.

Musisz mieć dokument tożsamości np. dowód osobisty.

Musisz wypełnić wniosek o dofinansowanie likwidacji barier technicznych



Wniosek otrzymasz w Miejskim Ośrodku Pomocy Rodzinie, na Sali Obsługi Interesantów, która mieści się na parterze budynku **stanowisko nr 12**.

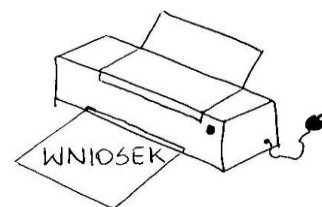
Wniosek znajdziesz również w internecie.

Wejdź na stronę [www.mopr.wloclawek.pl](http://www.mopr.wloclawek.pl).



- W górnej części ekranu na szarym pasku znajdź napis **Mapa serwisu** i kliknij go
- Następnie znajdź poniżej napis **> Rehabilitacja zawodowa i społeczna osób niepełnosprawnych** i kliknij go
- znajdź **Kartę usługi ON 05**, w której znajduje się wniosek wraz z załącznikami.

**Nie zapomnij wydrukować załączników do wniosku!!!**



**Załącznik nr 1 - zaświadczenie lekarskie**

zaświadczenie musi wypełnić lekarz rodzinny lub specjalista, u którego się leczysz.

**Załącznik nr 2 - oświadczenie o dochodach**

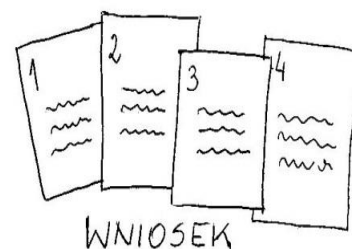
**Załącznik nr 3 – oświadczenie wraz z informacją RODO**

**Wniosek ma 8 stron.**

Wniosek należy wypełnić starannie.

Starannie to znaczy czytelnie.

Jeżeli czegoś nie rozumiesz, poproś o pomoc.



**Strona 1** – tutaj musisz wskazać, kto jest wnioskodawcą.

To możesz być Ty,

Twój opiekun prawny lub przedstawiciel ustawowy

albo rodzic małoletniego dziecka.

**Na stronie 2** wpisz dane osoby, którą wskazałeś jako wnioskodawcę.

**Jeżeli posiadasz opiekuna prawnego bądź przedstawiciela**, który posiada notarialne upoważnienie do reprezentowania Ciebie:

- **na stronie 1** należy podać dane z postanowienia Sądu lub upoważnienia notarialnego,
- **na stronie 2** wpisać dane przedstawiciela – wnioskodawcy,
- **na stronie 3** Twoje dane, jako dane podopiecznego.

**Jeżeli rodzic składa wniosek na dziecko**

- **na stronie 2** musi wpisać swoje dane – wnioskodawcy,
- **na stronie 3** dane dziecka, jako dane podopiecznego.

Weź swoje orzeczenie, znajdziesz w nim wszystkie potrzebne informacje aby uzupełnić **stronę 4**.

Jeżeli masz więcej niż jeden symbol choroby oznacza to, że niepełnosprawność jest **sprzężona**.

Na **stronie 5** podaj:

- czy prowadzisz indywidualne, czy wspólne gospodarstwo domowe,
- średni miesięczny dochód netto na osobę,
- liczbę osób we wspólnym gospodarstwie domowym w tym liczbę osób niepełnosprawnych.

Następnie napisz, czy dostałeś już wcześniej dofinansowanie ze środków PFRON.

Pomyśl, jeżeli kiedyś otrzymałeś dofinansowanie, poszukaj umowy i wypełnij tabelkę.

Na **stronie 6**

- w **pierwszej tabeli podaj przedmiot wniosku** - napisz, jaki sprzęt chcesz kupić.

Poproś sprzedawcę w sklepie o **ofertę cenową (fakturę proforma)**.

Będzie Ci ona potrzebna później !!!

Pamiętaj, że wzięcie oferty w jednym sklepie nie oznacza, że nie możesz kupić sprzętu w innym sklepie.

- Koszt realizacji zadania to kwota brutto, którą znajdziesz w ofercie cenowej (fakturze proforma).
- Wnioskowana kwota to kwota dofinansowania jaką chcesz otrzymać.

## Pamiętaj!

**Wysokość dofinansowania zależy od posiadanego przez Ciebie stopnia niepełnosprawności !**

- Deklarowane środki własne to kwota, którą uzyskasz po odjęciu od kwoty brutto wnioskowanej kwoty dofinansowania.



- W **drugiej tabeli** napisz, wykaz planowanych przedsięwzięć np. zakup schodolazu.

W tabeli na **stronie 7** zaznacz, gdzie ma być przekazane przyznane dofinansowanie.

Następnie określ swoją sytuację zawodową i podaj, jakie masz dochody. Musisz obliczyć miesięczny dochód.


Ułatwi Ci to **załącznik nr 2 - oświadczenie o wysokości dochodów**, który należy dołączyć do wniosku. Jest w nim dokładnie opisane jak to zrobić.

Jeżeli będziesz miał problem z wyliczeniem dochodu, pomóż sobie kalkulatorem lub poproś kogoś o pomoc.

Obliczony dochód oraz liczbę osób w Twoim gospodarstwie domowym wpisz we wniosku.

## Ważne!!!

**Na stronie 8 wniosku konieczny jest Twój podpis, lub podpis Twojego przedstawiciela.**

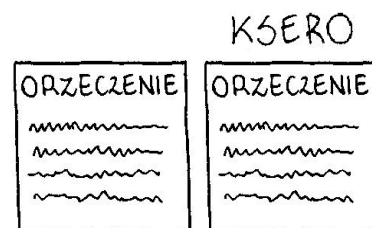




## Co dalej musisz zrobić?

Weź wypełniony i podpisany wniosek wraz z:

- załącznikami:
  - nr 1 zaświadczenie lekarskie,
  - nr 2 oświadczenie o dochodach,
  - nr 3 oświadczenie wraz z informacją RODO.
- orzeczenie o stopniu niepełnosprawności (kopia + oryginał do wglądu)
- ofertę cenową (fakturę proforma)
- dokument tożsamość np. dowód osobisty.



**Zanim wyjdiesz z domu, sprawdź czy wszystko masz !!!**

Przyjdź do Miejskiego Ośrodka Pomocy Rodzinie

i na parterze, na Sali Obsługi Interesantów

przy stanowisku nr 12 **złóż wniosek !**

- Jeżeli nie możesz sam złożyć dokumentów, może zrobić to za Ciebie przedstawiciel.



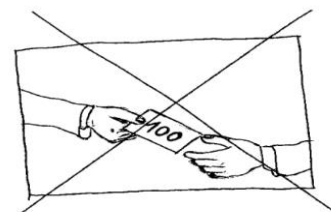
Przedstawiciel musi mieć Twoje upoważnienie notarialne,  
lub zaświadczenie z sądu jeżeli jest Twoim opiekunem prawnym.

**Pamiętaj!**

**Za złożenie wniosku o dofinansowanie do likwidacji  
barier technicznych nic nie płacisz.**

**Pieniądze nie są Ci potrzebne.**


**Masz już złożony wniosek 😊**



## Co dalej ...

Po złożeniu wniosku czekaj na informację o sposobie rozpatrzenia wniosku (pozytywna/negatywna).

Informację przyniesie doręczyciel na adres wskazany we wniosku.



Jeżeli wniosek będzie rozpatrzony pozytywnie, wraz z informacją o wysokości dofinansowania otrzymasz **druk oświadczenia, który musisz wypełnić i wskazać:**

- czy zgadzasz się na wysokość przyznanego dofinansowania,
- czy posiadasz pieniądze na wkład własny,
- termin, kiedy możesz kupić sprzęt.

## Wypełnione oświadczenie należy dostarczyć do MOPR!

Następnie czekaj na informację od pracownika MOPR, który poinformuje Cię kiedy masz przyjść i podpisać umowę.



Zabierz ze sobą dokument tożsamości np. dowód osobisty.

W MOPR podpiszesz umowę o dofinansowanie likwidacji barier technicznych

Jeżeli jesteś osobą leżącą, nie masz możliwości przyścia do Ośrodka, poinformuj o tym.


Pracownik MOPR z umową przyjdzie do Ciebie.

## PAMIĘTAJ!

**NIE DOKONUJ ZAKUPU SPRZĘTU PRZED PODPISANIEM UMOWY.**

W umowie będzie wskazana:

- kwota dofinansowania,
- termin w jakim musisz kupić sprzęt.



**Teraz możesz iść do sklepu i kupić sprzęt!**



Pamiętaj po zakupie sprzętu koniecznie przynieść do MOPR fakturę lub rachunek imienny za sprzęt, który kupiłeś.

Weź ze sobą również dowód wpłaty udziału własnego.

**Ośrodek w ciągu 21 dni prześle dofinansowanie.**

- Jeżeli zapłaciłeś w sklepie tylko swoją część, MOPR prześle pieniądze na konto sprzedawcy wskazane na fakturze (rachunku).
- Jeżeli zapłaciłeś całą fakturę (rachunek), MOPR prześle pieniądze na Twoje konto.



## **Pamiętaj!**

Jeżeli masz pytania dotyczące zasad przyznawania dofinansowania,  
nie wiesz jak wypełnić wniosek,  
zawsze możesz poprosić o pomoc pracowników

### **Sekcji Rehabilitacji Zawodowej i Społecznej Osób Niepełnosprawnych**

w Miejskim Ośrodku Pomocy Rodzinie we Włocławku, ul. Ogniowa 8/10,

Sala obsługi interesantów, stanowisko **nr 12**

lub

skontaktować się z nami telefonicznie pod numerami telefonu:

- **54 423 23 66**
- **54 423 23 72**
- **54 423 23 88**

#### **Opracowanie:**

Sekcja Rehabilitacji Zawodowej i Społecznej

Osób Niepełnosprawnych

Miejskiego Ośrodka Pomocy Rodzinie we Włocławku

